

*Concejo Deliberante  
de la Ciudad de Neuquén*

**ORDENANZA N° 10363.-**

**VISTO:**

El Expediente N° OE 11434-M-2004 del Órgano Ejecutivo que contiene el Cálculo de Recursos, el Presupuesto General de Gastos y el Plan Anual de Obras y Servicios Públicos para el Ejercicio Financiero 2005; y

**CONSIDERANDO:**

Que el Órgano Ejecutivo Municipal procedió a remitir a este Concejo Deliberante el Proyecto de Presupuesto para el Ejercicio Financiero 2005, en cumplimiento a lo establecido en el Artículo 85º), Inciso 9), de la Carta Orgánica Municipal.-

Que el total del Cálculo de Recursos y Fuentes de Financiamiento asciende a PESOS CIENTO NOVENTA Y UN MILLONES QUINIENTOS SETENTA Y CUATRO MIL CIENTO OCHENTA Y TRES \$191.574.183, siendo el total de Erogaciones y Aplicaciones Financieras del Presupuesto General de Gastos de PESOS CIENTO NOVENTA Y UN MILLONES QUINIENTOS SETENTA Y CUATRO MIL CIENTO OCHENTA Y TRES \$191.574.183.-

Que el presupuesto presentado por el Órgano Ejecutivo Municipal resulta equilibrado.-


Que la Comisión Interna de Hacienda, Presupuesto y Cuentas; emitió su Despacho su Despacho N° 098/2005 dictaminando aprobar el proyecto de ordenanza que se adjunta, el cual fue tratado sobre Tablas y aprobado por unanimidad en la Sesión Ordinaria N° 22/2005, celebrada por el Cuerpo el 10 de noviembre del corriente año.-

Por ello y en virtud a lo establecido por el Artículo 67º), Inciso 1, de la Carta Orgánica Municipal,

**EL CONCEJO DELIBERANTE DE LA CIUDAD DE NEUQUEN  
SANCIONA LA SIGUIENTE  
ORDENANZA**

**ARTICULO 1º): ESTIMASE** en la suma de PESOS CIENTO OCHENTA Y SEIS -----MILLONES NOVECIENTOS CUARENTA Y DOS MIL SETENTA Y NUEVE (\$186.942.079) el Cálculo de Recursos de la Administración Municipal para el Ejercicio Fiscal 2005, destinado a atender los gastos fijados por el Artículo 2º) de la presente Ordenanza, de acuerdo con el resumen que se indica a continuación y la Parte I del Anexo adjunto que forma parte de la presente Ordenanza.

RECURSOS CORRIENTES	169,927,685
RECURSOS DE CAPITAL	17,014,394
<b>TOTAL:</b>	<b>186,942,079</b>

  
Concejo Deliberante de la Ciudad de Neuquén  
Calle Uruguay 1000 - Neuquén - C.P. 8300  
Tel. (0293) 4211111

*Concejo Deliberante  
de la Ciudad de Neuquén*

**ARTICULO 2°): FIJASE** en la suma de PESOS CIENTO OCHENTA Y CUATRO  
-----MILLONES DOSCIENTOS VEINTICUATRO MIL CIENTO  
OCHENTA Y TRES (\$184.224.183) los Gastos Corrientes y de Capital del  
Presupuesto de la Administración del Gobierno Municipal para el Ejercicio  
Financiero 2005, de acuerdo al resumen que se indica a continuación y el detalle  
que figura en la Parte II del Anexo adjunto que forma parte de la presente  
Ordenanza.

EROGACIONES CORRIENTES	130,621,712
EROGACIONES DE CAPITAL	53,602,471
<b>TOTAL:</b>	<b>184,224,183</b>

**ARTICULO 3°):** Como consecuencia de lo establecido en los artículos  
-----precedentes, estimase el siguiente balance financiero  
preventivo:

RECURSOS	186,942,079
EROGACIONES	184,224,183
<b>RESULTADO FINANCIERO</b>	<b>2,717,896</b>

**ARTICULO 4°): FIJASE** en la suma de PESOS SIETE MILLONES  
-----TRESCIENTOS CINCUENTA MIL (\$7.350.000) las  
Aplicaciones Financieras del Presupuesto de la Administración del Gobierno  
Municipal para el Ejercicio Financiero 2005.-


**ARTICULO 5°): ESTIMASE** en la suma de PESOS CUATRO MILLONES  
-----SEISCIENTOS TREINTA Y DOS MIL CIENTO CUATRO  
(\$4.632.104) las Fuentes Financieras del Presupuesto de la Administración del  
Gobierno Municipal para el Ejercicio Financiero 2005.-

**ARTICULO 6°):** Como consecuencia de lo establecido en los Artículos 1°) y 2°), el  
-----resultado financiero estimado establecido en el Artículo 3°),  
deducidas las aplicaciones financieras aprobadas en el Artículo 4°), será atendido  
con las Fuentes de Financiamiento indicadas en el Artículo 5°), con lo cual el  
presupuesto que aprueba la presente Ordenanza resulta equilibrado en la suma  
de PESOS CIENTO NOVENTA Y UN MILLONES QUINIENTOS SETENTA Y  
CUATRO MIL CIENTO OCHENTA Y TRES (\$191.574.183).

INGRESOS	186,942,079
FUENTES DE FINANCIAMIENTO	4,632,104
	<b>191,574,183</b>
EROGACIONES	184,224,183
APLICACIONES FINANCIERAS	7,350,000
	<b>191,574,183</b>

**ARTICULO 7°): DETALLASE** en la planilla anexa al presente artículo, las Cuentas  
-----de Ahorro, Inversión, Financiamiento y sus resultados, conforme  
se indica en la Parte III del Anexo adjunto que forma parte de la presente  
Ordenanza.-

**ARTICULO 8°): FACULTASE** al Órgano Ejecutivo a disponer las  
-----reestructuraciones y modificaciones por hasta un 5% del total  
del monto autorizado a gastar, no pudiendo reestructurar cada actividad/obra, por  
más de Pesos Trescientos Mil (\$300.000).-

  
Concejo Deliberante de la Ciudad de Neuquén  
Presupuesto de la Administración del Gobierno Municipal  
2005

*Concejo Deliberante  
de la Ciudad de Neuquén*

**ARTICULO 9º):** El Concejo Deliberante deberá tratar en Sesión Ordinaria o -----Especial, dentro de los diez días hábiles de haber tomado estado parlamentario, los proyectos de ordenanza de reestructuración y/o incremento del presupuesto derivado de una mayor ejecución de los recursos con respecto al cálculo original de los mismos, o cuando existan elementos objetivos que permitan reestimar fehacientemente dichos ingresos; como así también por los ingresos provenientes de financiación de proveedores.-

**ARTICULO 10º): AUTORIZASE** al Órgano Ejecutivo a incrementar el Presupuesto -----General incorporando las partidas específicas necesarias o incrementando las ya previstas, cuando deba realizar erogaciones originadas por aportes, adhesión a Leyes, por Ordenanzas, por Decretos, por acuerdos y/o convenios con vigencia en el ámbito municipal y hasta los montos que como aportes de recursos ellos prevean.-

**ARTICULO 11º):** El Órgano Ejecutivo deberá comunicar al Concejo Deliberante -----cualquier modificación que se produzca en el presupuesto aprobado, por aplicación de lo dispuesto en los Artículos 8º), 9º) y 10º) de la presente Ordenanza.-

**ARTICULO 12º): FIJASE** el número de cargos de personal en **2.127** agentes de -----planta, de gabinete y de planta política según el detalle obrante en la Parte IV Anexo I; y **282** contratados de acuerdo a la Parte IV Anexo II; adjuntos, formando parte ambos de la presente Ordenanza.-

**ARTICULO 13º): AUTORIZASE** al Órgano Ejecutivo a la contratación de personal -----temporario para la realización de las Actividades Balnearios Municipales, Colonia verano-invierno y Operativo Seguridad Balneario. En ningún caso el total de dicho personal podrá superar la cantidad de **170** agentes.-

**ARTICULO 14º):** El Órgano Ejecutivo y el Concejo Deliberante podrán, sobre la -----planta que de cada uno de ellos depende, efectuar transferencias de cargos con la sola limitación de no alterar -en conjunto- los totales fijados en el Artículo 12º), pudiendo modificarse la calidad de los mismos.-

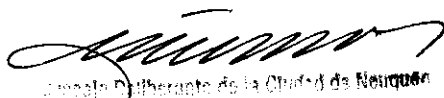
**ARTICULO 15º): COMUNIQUESE AL ORGANO EJECUTIVO MUNICIPAL.-**

**DADA EN LA SALA DE SESIONES DEL CONCEJO DELIBERANTE DE LA CIUDAD DE NEUQUEN; A LOS DIEZ (10) DIAS DEL MES DE NOVIEMBRE DEL AÑO DOS MIL CINCO (Expediente N° OE 11434-M-2004).-**

ES COPIA:

Scrz.-

FDO: BURGOS  
TRONCOSO.-

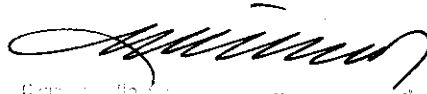
  
Concejo Deliberante de la Ciudad de Neuquén  
Dr. DARDO WALTER TRONCOSO  
SECRETARIO LEGISLATIVO

Ordenanza Municipal N° <u>10363</u> <u>1200.5</u>
Promulgada por Decreto N° <u>1118</u> <u>1200.5</u>
Expte N° <u>OE 11434 M 2004</u>
Obs. : _____

Publicación Boletín Oficial
Municipal N° <u>Ed. Especial 09/05</u>
Fecha: <u>25 / 11 / 05</u>

*Concejo Deliberante  
de la Ciudad de Neuquén*


**PARTE I  
RECURSOS**

  
Concejo Deliberante de la Ciudad de Neuquén  
Dr. D. ASO FOLIO 100  
SECRETARÍA GENERAL

Parte I: Cálculo de Recursos 2005  
 Anexo I: Clasificación por Rubro.

*Concejo Deliberante  
 de la Ciudad de Neuquén*

Concepto	Total
<b>TRIBUTARIOS</b>	<b>81,153,570.00</b>
<b>IMPUESTOS</b>	<b>56,700,100.00</b>
<b>PATENTE DE RODADOS</b>	<b>14,304,100.00</b>
PATENTE DE RODADOS	10,820,000.00
DEUDA ATRASADA PATENTE DE RODADOS	1,566,000.00
PLAN DE REG. TRIB. 2000 PAT. DE RODADOS	1,100.00
RÉGIMEN ESP. DE REG. TRIB. 2002 PAT. DE RODADOS.	46,000.00
RÉGIMEN ESP. DE REG. TRIB. 2004 PAT. DE RODADOS	1,700,000.00
COBROS JUD. DEUDA ATRASADA IMP. PAT. DE RODADOS	171,000.00
<b>IMPUESTO ENTRADA AL CASINO</b>	<b>835,000.00</b>
IMPUESTO ENTRADA AL CASINO	480,000.00
IMPUESTO CASINO Y BINGO	355,000.00
<b>COPARTICIPACIÓN DE IMPUESTOS</b>	<b>41,561,000.00</b>
COPARTICIPACIÓN FEDERAL	18,551,000.00
COPARTICIPACIÓN PROVINCIAL	23,010,000.00
<b>TASAS</b>	<b>15,335,470.00</b>
<b>TASAS SERVICIO A LA PROPIEDAD INMUEBLE</b>	<b>11,426,600.00</b>
TASAS SERVICIOS A LA PROPIEDAD INMUEBLE	6,192,000.00
DEUDA ATRASADA SERVICIO A LA PROPIEDAD INMUEBLE	3,698,000.00
PLAN DE REG. TRIB. 2000 SERVICIOS A LA PROPIEDAD INMUEBLE	600.00
RÉGIMEN ESPECIAL DE REG. TRIB. 2002 SERVICIO A LA PROP. INMUEBLE	55,000.00
RÉGIMEN ESP. DE REG. TRIB. 2004 TASA SERV. PROP. INMUEBLE	1,300,000.00
COBROS JUD. DEUDA ATRASADA TASAS SERVICIO A LA PROP. INMUEBLE	181,000.00
<b>TASAS INSPECCIÓN E HIGIENE DE BALDÍOS</b>	<b>1,094,070.00</b>
TASAS INSPECCIÓN E HIGIENE DE BALDÍOS	579,000.00
DEUDA ATRASADA TASAS INSPECCIÓN E HIGIENE DE BALDÍOS	202,000.00
PLAN DE REG. TRIB. 2000 TASAS INSP. E HIG. DE BALDÍOS	70.00
RÉGIMEN ESPECIAL DE REG. TRIB. 2002 TASAS INSP. E HIG. DE BALDÍOS	6,000.00
RÉGIMEN ESP. DE REG. TRIB. 2004 TASA INSP. E HIG. BALDÍOS	260,000.00
COBROS JUDICIALES TASAS INSPECCIÓN E HIGIENE DE BALDÍOS	47,000.00
<b>TASAS INSPECCIÓN SANITARIA</b>	<b>376,800.00</b>
TASAS INSPECCIÓN SANITARIA	375,000.00
RÉGIMEN ESP. DE REG. TRIB 2002 TASAS INSP. SANITARIA	1,800.00
<b>TASAS SERVICIO DE ILUMINACIÓN</b>	<b>2,300,000.00</b>
TASAS SERVICIO DE ILUMINACIÓN	2,300,000.00
<b>TASAS POR ACTUACIÓN ADMINISTRATIVA</b>	<b>79,000.00</b>
TASAS POR ACTUACIÓN ADMINISTRATIVA	79,000.00
<b>TASAS USO PILIETAS DE OXIDACIÓN</b>	<b>5,000.00</b>
TASAS USO PILIETAS DE OXIDACIÓN	5,000.00
<b>TASAS SOBRE TRANSPORTES</b>	<b>54,000.00</b>
TASAS HABILITACIÓN TÉCNICA-MECÁNICA	14,000.00
TASAS HABILITACIÓN TRANSPORTE ESCOLAR	3,000.00

  
 Concejo Deliberante de la Ciudad de Neuquén  
 Dr. ...  
 ...

Parte I: Cálculo de Recursos 2005  
 Anexo I: Clasificación por Rubro.

*Concejo Deliberante  
 de la Ciudad de Neuquén*


Concepto	Total
TASAS HABILITACIÓN TAXI	29,000.00
TASAS HABILITACIÓN REMISES	8,000.00
<b>DERECHOS</b>	<b>9,118,000.00</b>
<b>DERECHOS DE INSP. E HIGIENE DE ACT. COM.</b>	<b>7,741,000.00</b>
DERECHOS DE INSP. E HIG. DE ACT. COM.	6,545,000.00
DEUDA ATRASADA DCHOS. DE INSP. E HIG. DE ACT. COM.	750,000.00
RÉG. ESP. DE REG. TRIB. 2002 DCHOS. INSP. E HIG. DE ACT. COM.	11,000.00
RÉG. ESP. DE REG. TRIB. 2004 DCHOS. INSP. E HIG. ACT. COM	350,000.00
COBROS JUD. DCHOS. DE INSP. E HIG. DE ACT. COM.	85,000.00
<b>DERECHOS DE CEMENTERIOS</b>	<b>456,000.00</b>
DERECHOS DE CEMENTERIO	268,000.00
DEUDA ATRASADA DERECHOS DE CEMENTERIO	138,000.00
RÉGIMEN ESP. DE REG. TRIB. 2004 DCHOS. DE CEMENTERIO	50,000.00
<b>EDIFICACIÓN Y OBRAS</b>	<b>921,000.00</b>
DERECHOS DE EDIFICACIÓN Y OBRAS	305,000.00
REG. ESP. DE REG. TRIB. 2004 DCHOS EDIF. Y OBRAS	600,000.00
DERECHOS DE MENSURA Y RELEVAMIENTO	16,000.00
<b>REGALÍAS</b>	<b>66,200,000.00</b>
<b>COPARTICIPACIÓN REGALÍAS</b>	<b>66,200,000.00</b>
<b>COPARTICIPACIÓN REGALÍAS</b>	<b>66,200,000.00</b>
COPARTICIPACIÓN REGALÍAS	66,200,000.00
<b>NO TRIBUTARIO</b>	<b>7,784,400.00</b>
<b>INGRESOS TRIBUNAL DE FALTAS</b>	<b>535,500.00</b>
<b>INGRESOS TRIBUNAL DE FALTAS</b>	<b>535,500.00</b>
INFRACCIONES DE TRÁNSITO	148,000.00
INFRACCIONES DE COMERCIO	9,500.00
OTRAS INFRACCIONES	46,000.00
INFRACCIONES TRANSITO CONFECCIONADAS POR LA POL. PROVINCIAL	46,000.00
COBROS JUD. SENTENCIAS TRIBUNAL DE FALTAS	286,000.00
<b>INGRESO POR SERVICIOS</b>	<b>1,260,400.00</b>
<b>SERVICIOS MUNICIPALES</b>	<b>612,400.00</b>
OTROS SERVICIOS ESPECIALES MUN.	49,700.00
SERVICIOS DE RECOLECCION RESIDUOS PATOGENOS	229,000.00
DEUDA ATRASADA RECOLECCION RESIDUOS PATOGENOS	2,000.00
PLAN DE PAGOS RECOLECCION DE RESIDUOS ESPECIALES	700.00
SERVICIOS DE ELIMINACION DE EXCRETAS	331,000.00
<b>DE OBRAS</b>	<b>89,000.00</b>
SERVICIOS ESPECIALES DE OBRAS	89,000.00
<b>VIALES Y DE TRANSPORTE</b>	<b>559,000.00</b>
CARNET DE CONDUCTOR	550,000.00
SERV. ESPECIALES DE TRANSPORTE	9,000.00
<b>INGRESOS POR OPERACIONES CONCESIONADAS</b>	<b>4,076,000.00</b>

*[Firma]*  
 Concejo Deliberante de la Ciudad de Neuquén  
 D. L. N.º 10.000  
 SECRETARÍA DE GOBIERNO

Parte I: Cálculo de Recursos 2005  
 Anexo I: Clasificación por Rubro.

*Concejo Deliberante  
 de la Ciudad de Neuquén*


Concepto	Total
<b>CANON SERVICIO ELÉCTRICO</b>	<b>1,800,000.00</b>
CANON CALF	1,800,000.00
<b>CANON TERMINAL OMNIBUS</b>	<b>1,135,000.00</b>
CANON POR TERMINAL DE OMNIBUS	600,000.00
USO DE BOXES TERMINAL DE ÓMNIBUS	535,000.00
<b>CANON ESTAC. MEDIDO</b>	<b>1,075,000.00</b>
CANON ESTAC. MEDIDO	1,075,000.00
<b>CANON TRANSP. DE PASAJEROS</b>	<b>66,000.00</b>
CANON SISTEMA PREPAGO	45,000.00
CANON REMISES	21,000.00
<b>OTROS INGRESOS</b>	<b>1,912,500.00</b>
<b>VIAL Y DE TRANSPORTE</b>	<b>3,800.00</b>
VIALES Y DE TRANSPORTE	3,800.00
<b>REINTEGROS</b>	<b>24,300.00</b>
POR REINTEGROS	24,300.00
<b>COBRO GASTOS ADMINISTRATIVOS</b>	<b>32,500.00</b>
POR COBROS DE GASTOS ADMINISTRATIVOS	32,500.00
<b>COBRO DE MULTAS</b>	<b>41,000.00</b>
MULTAS POR INCUMPLIMIENTO DE PLAZOS DE PROVEED.	41,000.00
<b>INTERESES TRIBUTARIOS</b>	<b>1,600,000.00</b>
INTERESES POR PAGOS FUERA DE TÉRMINO	1,600,000.00
<b>INGRESOS VARIOS</b>	<b>210,900.00</b>
INGRESOS VARIOS	210,900.00
<b>CONTRIB. POR MEJORAS</b>	<b>1,670,525.00</b>
<b>POR OBRAS</b>	<b>1,670,525.00</b>
<b>INGRESO DIRECTO POR OBRAS</b>	<b>1,422,925.00</b>
CONTRIBUCIÓN MEJORAS OBRAS DE PAVIMENTO	236,925.00
PLAN 400 CUADRAS CONTRIBUCIÓN POR MEJORAS	1,186,000.00
<b>POR REGULARIZACIÓN TRIBUTARIA</b>	<b>235,600.00</b>
DEUDA ATRASADA CONTRIBUCIÓN POR MEJORAS	140,000.00
PLAN INTEGRAL DE REGULARIZACIÓN DE OBRAS	44,000.00
PLAN DE REG. TRIB. 2000 CONTRIB. POR MEJORAS	40.00
RÉGIMEN ESP. DE REG. TRIB. 2002 CONT. MEJORAS	1,560.00
RÉGIMEN ESP. DE REG. TRIB. 2004 CONT. MEJORAS	50,000.00
<b>COBROS JUDICIALES</b>	<b>12,000.00</b>
COBROS JUDICIALES CONTRIBUCIÓN POR MEJORAS	12,000.00
<b>OTRAS RENTAS DE CAPITAL</b>	<b>1,500,000.00</b>
<b>RENTAS DE INVERSIONES</b>	<b>1,500,000.00</b>
<b>INTERESES</b>	<b>1,500,000.00</b>
INTERESES DE INVERSIONES FINANCIERAS	1,500,000.00
<b>APORTES NO REINT. PARA FINANCIAR GS. CORRIENTES</b>	<b>56,870.00</b>
APORTES NO REINT. PARA FINANCIAR GS. CORRIENTES	56,870.00

  
 Concejo Deliberante de la Ciudad de Neuquén  
 Dr. D. JUAN CARLOS TRONCOSO  
 SECRETARIO EJECUTIVO

Parte I: Cálculo de Recursos 2005  
 Anexo I: Clasificación por Rubro.

*Concejo Deliberante  
 de la Ciudad de Neuquén*

Concepto	Total
<b>APORTES NO REINTEG. PARA FINANCIAR GS. CORRIENTES</b>	<b>56,870.00</b>
APORTES DE NACIÓN	56,870.00
<b>APORTES NO REINT. PARA FINANCIAR GS. DE CAPITAL</b>	<b>855,000.00</b>
<b>APORTES NO REINT. PARA FINANCIAR GS. DE CAPITAL</b>	<b>855,000.00</b>
<b>APORTES NO REINT. PARA FINANCIAR GS. DE CAPITAL</b>	<b>855,000.00</b>
APORTES DE PROVINCIA	855,000.00
<b>VENTA DE ACTIVOS</b>	<b>191,000.00</b>
<b>VENTA DE ACTIVOS</b>	<b>191,000.00</b>
<b>VENTA DE ACTIVOS</b>	<b>191,000.00</b>
VENTA DE TIERRAS	169,000.00
VENTA DE ACTIVOS	22,000.00
<b>RECUPERO DE INVERSIONES FINANCIERAS</b>	<b>64,000.00</b>
<b>RECUPERO FOMEPE</b>	<b>64,000.00</b>
<b>RECUPERO FOMEPE</b>	<b>64,000.00</b>
RECUPERO FOMEPE	64,000.00
<b>FUENTE DE FINANCIAMIENTO PROVINCIAL O NACIONAL</b>	<b>3,060,155.00</b>
<b>FUENTE DE FINANCIAMIENTO PROVINCIAL O NACIONAL</b>	<b>3,060,155.00</b>
<b>FUENTE DE FINANCIAMIENTO PROVINCIAL O NACIONAL</b>	<b>3,060,155.00</b>
FUENTE DE FINANCIAMIENTO PROVINCIAL O NACIONAL	1,642,000.00
FINANCIAMIENTO EDIFICIO DEFENSORIA DEL PUEBLO	1,418,155.00
<b>FUENTE DE FINANCIAMIENTO EXTERNO</b>	<b>1,020,218.00</b>
<b>PROMUN OBRAS</b>	<b>983,018.00</b>
<b>PROMUN OBRAS</b>	<b>983,018.00</b>
FINANCIAMIENTO TERMINAL DE OMNIBUS	155,248.00
FINANCIAMIENTO CUENCA HUILICHES	460,270.00
FINANCIAMIENTO PILETAS DE OXIDACIÓN	367,500.00
<b>PROMUN EQUIPAMIENTO</b>	<b>37,200.00</b>
<b>PROMUN EQUIPAMIENTO</b>	<b>37,200.00</b>
FINANCIAMIENTO SISTEMA DE INF. GEOG.	37,200.00
<b>DISMINUCIÓN DE INVERSIÓN FINANCIERA</b>	<b>14,453,845.00</b>
<b>AFECCION DE SUPERAVIT</b>	<b>14,453,845.00</b>
<b>AFECCION DE SUPERAVIT</b>	<b>14,453,845.00</b>
AFECCION DE SUPERAVIT	14,453,845.00
<b>EXCEDENTES DE FONDOS CORRIENTES</b>	<b>279,000.00</b>
<b>EXCEDENTES DE FONDOS AFECTADOS</b>	<b>279,000.00</b>
<b>PROVENIENTES DE IMPUESTOS</b>	<b>279,000.00</b>
FONDO ORDENANZA 9087/01	279,000.00
<b>EXCEDENTES DE FONDOS DE CAPITAL</b>	<b>776,000.00</b>
<b>EXCEDENTES DE FONDOS AFECTADOS DE CAPITAL</b>	<b>776,000.00</b>
<b>PROVENIENTES DE VENTAS DE ACTIVOS</b>	<b>776,000.00</b>
FONDO DE TIERRAS MUNICIPALES	776,000.00
<b>EXCEDENTES DE APORTES EJERCICIOS ANTERIORES</b>	<b>483,318.00</b>


  
 Concejo Deliberante de la Ciudad de Neuquén  
 DR. L. CARLOS ALBERTO BIANCHI  
 SECRETARIO GENERAL



Parte I: Cálculo de Recursos 2005  
 Anexo I: Clasificación por Rubro.


*Concejo Deliberante  
 de la Ciudad de Neuquén*

Concepto	Total
<b>EXCEDENTES DE APORTES NACIONALES Y/O PROVINCIALES EJERC. ANTERIORES</b>	<b>483,318.00</b>
<b>CORRIENTES</b>	<b>33,318.00</b>
EXCEDENTES OTROS APORTES NO REINTEGRABLES NACIONALES	33,318.00
<b>DE CAPITAL</b>	<b>450,000.00</b>
EXCEDENTES OTROS APORTES NO REINTEGRABLES PROVINCIALES	450,000.00
<b>EXCEDENTES PROVENIENTES DE USO DEL CREDITO EJERC. ANTERIORES</b>	<b>68,413.00</b>
<b>EXCEDENTES PROV. DE USO DEL CREDITO PROVINCIALES DE EJERC. ANT.</b>	<b>68,413.00</b>
<b>DE CAPITAL</b>	<b>68,413.00</b>
EXCEDENTES PROV. DE USO DEL CREDITO FINANC. IADP RED AGUA NVA ESPERANZA	68,413.00
<b>RESERVA FISCAL</b>	<b>11,957,869.00</b>
<b>FONDO FIDUCIARIO ANTICICLICO FISCAL</b>	<b>1,500,000.00</b>
<b>FONDO FIDUCIARIO ANTICICLICO FISCAL</b>	<b>1,500,000.00</b>
FONDO FIDUCIARIO ANTICICLICO FISCAL	1,500,000.00
<b>DESAFECTACIÓN RECURSOS FONDO FIDUCIARIO OBRAS PRODUCTIVAS</b>	<b>10,457,869.00</b>
<b>DESAFECTACION RECURSOS FONDO FIDUCIARIO OBRAS PRODUCTIVAS</b>	<b>10,457,869.00</b>
DESAFECTACION RECURSOS FONDO FIDUCIARIO OBRAS PRODUCTIVAS	10,457,869.00
<b>Total General</b>	<b>191,574,183</b>

  
 Concejo Deliberante de la Ciudad de Neuquén  
 2005

Parte I: Cálculo de Recursos 2005 *Concejo Deliberante*  
Anexo II: Clasificación Económica Consolidada General.  
*de la Ciudad de Neuquén*


Concepto	Importe
1 CORRIENTE	169,927,685.00
2 DE CAPITAL	17,014,394.00
3 USO DEL CREDITO	4,632,104.00
<b>Total General</b>	<b>191,574,183</b>

  
Concejo Deliberante de la Ciudad de Neuquén  
SECRETARÍA GENERAL DE ECONOMÍA  
SECRETARÍA DE PRESUPUESTO

*Concejo Deliberante  
de la Ciudad de Neuquén*

Parte I: Cálculo de Recursos 2005  
Anexo III: Clasificación por Rubro y Económica.


Concepto	Total	Corriente	De Capital	Uso del Crédito
<b>TRIBUTARIOS</b>	<b>81,153,570.00</b>	<b>81,153,570.00</b>		
<b>IMPUESTOS</b>	<b>56,700,100.00</b>	<b>56,700,100.00</b>		
<b>PATENTE DE RODADOS</b>	<b>14,304,100.00</b>	<b>14,304,100.00</b>		
PATENTE DE RODADOS	10,820,000.00	10,820,000.00		
DEUDA ATRASADA PATENTE DE RODADOS	1,566,000.00	1,566,000.00		
PLAN DE REG. TRIB. 2000 PAT. DE RODADOS	1,100.00	1,100.00		
RÉGIMEN ESP. DE REG. TRIB. 2002 PAT. DE RODADOS.	46,000.00	46,000.00		
RÉGIMEN ESP. DE REG. TRIB. 2004 PAT. DE RODADOS	1,700,000.00	1,700,000.00		
COBROS JUD. DEUDA ATRASADA IMP. PAT. DE RODADOS	171,000.00	171,000.00		
<b>IMPUESTO ENTRADA AL CASINO</b>	<b>835,000.00</b>	<b>835,000.00</b>		
IMPUESTO ENTRADA AL CASINO	480,000.00	480,000.00		
IMPUESTO CASINO Y BINGO	355,000.00	355,000.00		
<b>COPARTICIPACIÓN DE IMPUESTOS</b>	<b>41,561,000.00</b>	<b>41,561,000.00</b>		
COPARTICIPACIÓN FEDERAL	18,551,000.00	18,551,000.00		
COPARTICIPACIÓN PROVINCIAL	23,010,000.00	23,010,000.00		
<b>TASAS</b>	<b>15,335,470.00</b>	<b>15,335,470.00</b>		
<b>TASAS SERVICIO A LA PROPIEDAD INMUEBLE</b>	<b>11,426,600.00</b>	<b>11,426,600.00</b>		
TASAS SERVICIOS A LA PROPIEDAD INMUEBLE	6,192,000.00	6,192,000.00		
DEUDA ATRASADA SERVICIO A LA PROPIEDAD INMUEBLE	3,698,000.00	3,698,000.00		
PLAN DE REG. TRIB. 2000 SERVICIOS A LA PROPIEDAD INMUEBLE	600.00	600.00		
RÉGIMEN ESPECIAL DE REG. TRIB. 2002 SERVICIO A LA PROP. INMUEBLE	55,000.00	55,000.00		
RÉGIMEN ESP. DE REG. TRIB. 2004 TASA SERV. PROP. INMUEBLE	1,300,000.00	1,300,000.00		
COBROS JUD. DEUDA ATRASADA TASAS SERVICIO A LA PROP. INMUEBLE	181,000.00	181,000.00		
<b>TASAS INSPECCIÓN E HIGIENE DE BALDÍOS</b>	<b>1,094,070.00</b>	<b>1,094,070.00</b>		
TASAS INSPECCIÓN E HIGIENE DE BALDÍOS	579,000.00	579,000.00		
DEUDA ATRASADA TASAS INSPECCIÓN E HIGIENE DE BALDÍOS	202,000.00	202,000.00		

  
 Dr. CARLOS WALTER TRUCOSO  
 SECRETARIO EJECUTIVO

*Concejo Deliberante  
de la Ciudad de Neuquén*

Parte I: Cálculo de Recursos 2005  
Anexo III: Clasificación por Rubro y Económica.

Concepto	Total	Corriente	De Capital	Uso del Crédito
PLAN DE REG. TRIB. 2000 TASAS INSP. E HIG. DE BALDÍOS	70.00	70.00		
RÉGIMEN ESPECIAL DE REG. TRIB. 2002 TASAS INSP. E HIG. DE BALDÍOS	6,000.00	6,000.00		
RÉGIMEN ESP. DE REG. TRIB. 2004 TASA INSP. E HIG. BALDÍOS	260,000.00	260,000.00		
COBROS JUDICIALES TASAS INSPECCIÓN E HIGIENE DE BALDÍOS	47,000.00	47,000.00		
<b>TASAS INSPECCIÓN SANITARIA</b>	<b>376,800.00</b>	<b>376,800.00</b>		
TASAS INSPECCIÓN SANITARIA	375,000.00	375,000.00		
RÉGIMEN ESP. DE REG. TRIB. 2002 TASAS INSP. SANITARIA	1,800.00	1,800.00		
<b>TASAS SERVICIO DE ILUMINACIÓN</b>	<b>2,300,000.00</b>	<b>2,300,000.00</b>		
TASAS SERVICIO DE ILUMINACIÓN	2,300,000.00	2,300,000.00		
<b>TASAS POR ACTUACIÓN ADMINISTRATIVA</b>	<b>79,000.00</b>	<b>79,000.00</b>		
TASAS POR ACTUACIÓN ADMINISTRATIVA	79,000.00	79,000.00		
<b>TASAS USO PILLETAS DE OXIDACIÓN</b>	<b>5,000.00</b>	<b>5,000.00</b>		
TASAS USO PILLETAS DE OXIDACIÓN	5,000.00	5,000.00		
<b>TASAS SOBRE TRANSPORTES</b>	<b>54,000.00</b>	<b>54,000.00</b>		
TASAS HABILITACIÓN TÉCNICA-MECÁNICA	14,000.00	14,000.00		
TASAS HABILITACIÓN TRANSPORTE ESCOLAR	3,000.00	3,000.00		
TASAS HABILITACIÓN TAXI	29,000.00	29,000.00		
TASAS HABILITACIÓN REMISES	8,000.00	8,000.00		
<b>DERECHOS</b>	<b>9,118,000.00</b>	<b>9,118,000.00</b>		
<b>DERECHOS DE INSP. E HIGIENE DE ACT. COM.</b>	<b>7,741,000.00</b>	<b>7,741,000.00</b>		
DERECHOS DE INSP. E HIG. DE ACT. COM.	6,545,000.00	6,545,000.00		
DEUDA ATRASADA DCHOS. DE INSP. E HIG. DE ACT. COM.	750,000.00	750,000.00		
RÉG. ESP. DE REG. TRIB. 2002 DCHOS. INSP. E HIG. DE ACT. COM.	11,000.00	11,000.00		
RÉG. ESP. DE REG. TRIB. 2004 DCHOS. INSP. E HIG. ACT. COM.	350,000.00	350,000.00		
COBROS JUD. DCHOS. DE INSP. E HIG. DE ACT. COM.	85,000.00	85,000.00		
<b>DERECHOS DE CEMENTERIOS</b>	<b>456,000.00</b>	<b>456,000.00</b>		

  
 Concejo Deliberante de la Ciudad de Neuquén  
 Dr. ENRIQUE P. PERAZZINI  
 SECRETARIO DEL CONCEJO

*Concejo Deliberante  
de la Ciudad de Neuquén*

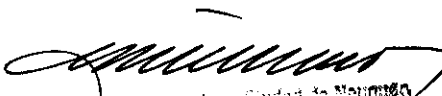
Parte I: Cálculo de Recursos 2005  
Anexo III: Clasificación por Rubro y Económica.

Concepto	Total	Corriente	De Capital	Uso del Crédito
DERECHOS DE CEMENTERIO	268,000.00	268,000.00		
DEUDA ATRASADA DERECHOS DE CEMENTERIO	138,000.00	138,000.00		
RÉGIMEN ESP. DE REG. TRIB. 2004 DCHOS. DE CEMENTERIO	50,000.00	50,000.00		
<b>EDIFICACIÓN Y OBRAS</b>	<b>921,000.00</b>	<b>921,000.00</b>		
DERECHOS DE EDIFICACIÓN Y OBRAS	305,000.00	305,000.00		
REG. ESP. DE REG. TRIB. 2004 DCHOS EDIF. Y OBRAS	600,000.00	600,000.00		
DERECHOS DE MENSURA Y RELEVAMIENTO	16,000.00	16,000.00		
<b>REGALÍAS</b>	<b>66,200,000.00</b>	<b>66,200,000.00</b>		
<b>COPARTICIPACIÓN REGALÍAS</b>	<b>66,200,000.00</b>	<b>66,200,000.00</b>		
<b>COPARTICIPACIÓN REGALÍAS</b>	<b>66,200,000.00</b>	<b>66,200,000.00</b>		
<b>COPARTICIPACIÓN REGALÍAS</b>	<b>66,200,000.00</b>	<b>66,200,000.00</b>		
<b>NO TRIBUTARIO</b>	<b>7,784,400.00</b>	<b>7,784,400.00</b>		
<b>INGRESOS TRIBUNAL DE FALTAS</b>	<b>535,500.00</b>	<b>535,500.00</b>		
<b>INGRESOS TRIBUNAL DE FALTAS</b>	<b>535,500.00</b>	<b>535,500.00</b>		
INFRACCIONES DE TRANSITO	148,000.00	148,000.00		
INFRACCIONES DE COMERCIO	9,500.00	9,500.00		
OTRAS INFRACCIONES	46,000.00	46,000.00		
INFRACCIONES TRANSITO CONFECCIONADAS POR LA POL. PROVINCIAL	46,000.00	46,000.00		
COBROS JUD. SENTENCIAS TRIBUNAL DE FALTAS	286,000.00	286,000.00		
<b>INGRESO POR SERVICIOS</b>	<b>1,260,400.00</b>	<b>1,260,400.00</b>		
<b>SERVICIOS MUNICIPALES</b>	<b>612,400.00</b>	<b>612,400.00</b>		
OTROS SERVICIOS ESPECIALES MUN.	49,700.00	49,700.00		
SERVICIOS DE RECOLECCION RESIDUOS PATOGENOS	229,000.00	229,000.00		
DEUDA ATRASADA RECOLECCION RESIDUOS PATOGENOS	2,000.00	2,000.00		
PLAN DE PAGOS RECOLECCION DE RESIDUOS ESPECIALES	700.00	700.00		
SERVICIOS DE ELIMINACION DE EXCRETAS	331,000.00	331,000.00		

*Concejo Deliberante  
de la Ciudad de Neuquén*

Parte I: Cálculo de Recursos 2005  
Anexo III: Clasificación por Rubro y Económica.

Concepto	Total	Corriente	De Capital	Uso del Crédito
<b>DE OBRAS</b>	89,000.00	89,000.00		
SERVICIOS ESPECIALES DE OBRAS	89,000.00	89,000.00		
<b>VIALES Y DE TRANSPORTE</b>	559,000.00	559,000.00		
CARNET DE CONDUCTOR	550,000.00	550,000.00		
SERV. ESPECIALES DE TRANSPORTE	9,000.00	9,000.00		
<b>INGRESOS POR OPERACIONES CONCESIONADAS</b>	4,076,000.00	4,076,000.00		
CANON SERVICIO ELÉCTRICO	1,800,000.00	1,800,000.00		
CANON CALF	1,800,000.00	1,800,000.00		
<b>CANON TERMINAL OMNIBUS</b>	1,135,000.00	1,135,000.00		
CANON POR TERMINAL DE OMNIBUS	600,000.00	600,000.00		
USO DE BOXES TERMINAL DE OMNIBUS	535,000.00	535,000.00		
<b>CANON ESTAC. MEDIDO</b>	1,075,000.00	1,075,000.00		
CANON ESTAC. MEDIDO	1,075,000.00	1,075,000.00		
<b>CANON TRANSP. DE PASAJEROS</b>	66,000.00	66,000.00		
CANON SISTEMA PREPAGO	45,000.00	45,000.00		
CANON REMISES	21,000.00	21,000.00		
<b>OTROS INGRESOS</b>	1,912,500.00	1,912,500.00		
<b>VIAL Y DE TRANSPORTE</b>	3,800.00	3,800.00		
VIALES Y DE TRANSPORTE	3,800.00	3,800.00		
<b>REINTEGROS</b>	24,300.00	24,300.00		
POR REINTEGROS	24,300.00	24,300.00		
<b>COBRO GASTOS ADMINISTRATIVOS</b>	32,500.00	32,500.00		
POR COBROS DE GASTOS ADMINISTRATIVOS	32,500.00	32,500.00		
<b>COBRO DE MULTAS</b>	41,000.00	41,000.00		
MULTAS POR INCUMPLIMIENTO DE PLAZOS DE PROVEED.	41,000.00	41,000.00		
<b>INTERESES TRIBUTARIOS</b>	1,600,000.00	1,600,000.00		

  
 CONCEJO DELIBERANTE DE LA CIUDAD DE NEUQUÉN  
 SECRETARÍA GENERAL DE ADMINISTRACIÓN

Parte I: Cálculo de Recursos 2005  
 Anexo III: Clasificación por Rubro y Económica.

Concejo Deliberante  
 de la Ciudad de Neuquén

Concepto	Total	Corriente	De Capital	Uso del Crédito
INTERESES POR PAGOS FUERA DE TÉRMINO	1,600,000.00	1,600,000.00		
<b>INGRESOS VARIOS</b>	<b>210,900.00</b>	<b>210,900.00</b>		
INGRESOS VARIOS	210,900.00	210,900.00		
<b>CONTRIB. POR MEJORAS POR OBRAS</b>	<b>1,670,525.00</b>		<b>1,670,525.00</b>	
INGRESO DIRECTO POR OBRAS	1,670,525.00		1,670,525.00	
CONTRIBUCIÓN MEJORAS OBRAS DE PAVIMENTO	1,422,925.00		1,422,925.00	
PLAN 400 CUADRAS CONTRIBUCIÓN POR MEJORAS	236,925.00		236,925.00	
<b>POR REGULARIZACIÓN TRIBUTARIA</b>	<b>1,186,000.00</b>		<b>1,186,000.00</b>	
DEUDA ATRASADA CONTRIBUCIÓN POR MEJORAS	235,600.00		235,600.00	
PLAN INTEGRAL DE REGULARIZACIÓN DE OBRAS	140,000.00		140,000.00	
PLAN DE REG. TRIB. 2000 CONTRIB. POR MEJORAS	44,000.00		44,000.00	
RÉGIMEN ESP. DE REG. TRIB. 2002 CONT. MEJORAS	40.00		40.00	
RÉGIMEN ESP. DE REG. TRIB. 2004 CONT. MEJORAS	1,560.00		1,560.00	
<b>COBROS JUDICIALES</b>	<b>50,000.00</b>		<b>50,000.00</b>	
COBROS JUDICIALES CONTRIBUCIÓN POR MEJORAS	12,000.00		12,000.00	
<b>OTRAS RENTAS DE CAPITAL</b>	<b>12,000.00</b>		<b>12,000.00</b>	
RENTAS DE INVERSIONES	12,000.00		12,000.00	
INTERESES	1,500,000.00		1,500,000.00	
INTERESES DE INVERSIONES FINANCIERAS	1,500,000.00		1,500,000.00	
<b>APORTES NO REINT. PARA FINANCIAR GS. CORRIENTES</b>	<b>56,870.00</b>	<b>56,870.00</b>		
APORTES NO REINT. PARA FINANCIAR GS. CORRIENTES	56,870.00	56,870.00		
APORTES NO REINTEG. PARA FINANCIAR GS. CORRIENTES	56,870.00	56,870.00		
APORTES DE NACIÓN	56,870.00	56,870.00		
<b>APORTES NO REINT. PARA FINANCIAR GS. DE CAPITAL</b>	<b>855,000.00</b>		<b>855,000.00</b>	
APORTES NO REINT. PARA FINANCIAR GS. DE CAPITAL	855,000.00		855,000.00	

*Concejo Deliberante  
de la Ciudad de Neuquén*

Parte I: Cálculo de Recursos 2005  
Anexo III: Clasificación por Rubro y Económica.


Concepto	Total	Comente	De Capital	Uso del Crédito
APORTES NO REINT. PARA FINANCIAR GS. DE CAPITAL				
APORTES DE PROVINCIA	855,000.00		855,000.00	
VENTA DE ACTIVOS	855,000.00		855,000.00	
VENTA DE ACTIVOS	191,000.00		191,000.00	
VENTA DE TIERRAS	191,000.00		191,000.00	
VENTA DE ACTIVOS	169,000.00		169,000.00	
RECUPERO DE INVERSIONES FINANCIERAS	22,000.00		22,000.00	
RECUPERO FOMEP	64,000.00		64,000.00	
RECUPERO FOMEP	64,000.00		64,000.00	
RECUPERO FOMEP	64,000.00		64,000.00	
FUENTE DE FINANCIAMIENTO PROVINCIAL O NACIONAL	3,060,155.00			3,060,155.00
FUENTE DE FINANCIAMIENTO PROVINCIAL O NACIONAL	3,060,155.00			3,060,155.00
FUENTE DE FINANCIAMIENTO PROVINCIAL O NACIONAL	1,642,000.00			1,642,000.00
FUENTE DE FINANCIAMIENTO PROVINCIAL O NACIONAL	1,418,155.00			1,418,155.00
FUENTE DE FINANCIAMIENTO EXTERNO	1,020,218.00			1,020,218.00
PROMUN OBRAS	983,018.00			983,018.00
PROMUN OBRAS	983,018.00			983,018.00
FINANCIAMIENTO TERMINAL DE OMNIBUS	155,248.00			155,248.00
FINANCIAMIENTO CUENCA HUILICHES	460,270.00			460,270.00
FINANCIAMIENTO PILETAS DE OXIDACIÓN	367,500.00			367,500.00
PROMUN EQUIPAMIENTO	37,200.00			37,200.00
PROMUN EQUIPAMIENTO	37,200.00			37,200.00
FINANCIAMIENTO SISTEMA DE INF. GEOG.	37,200.00			37,200.00
DISMINUCIÓN DE INVERSIÓN FINANCIERA	14,453,845.00	14,453,845.00		



*Concejo Deliberante  
de la Ciudad de Neuquén*

Parte I: Cálculo de Recursos 2005  
Anexo III: Clasificación por Rubro y Económica.


Concepto	Total	Corriente	De Capital	Uso del Crédito
AFECCION DE SUPERAVIT	14,453,845.00	14,453,845.00		
AFECCION DE SUPERAVIT	14,453,845.00	14,453,845.00		
AFECCION DE SUPERAVIT	14,453,845.00	14,453,845.00		
EXCEDENTES DE FONDOS CORRIENTES	279,000.00	279,000.00		
EXCEDENTES DE FONDOS AFECTADOS	279,000.00	279,000.00		
PROVENIENTES DE IMPUESTOS	279,000.00	279,000.00		
FONDO ORDENANZA 9087/01	279,000.00	279,000.00		
EXCEDENTES DE FONDOS DE CAPITAL	776,000.00		776,000.00	
EXCEDENTES DE FONDOS AFECTADOS DE CAPITAL	776,000.00		776,000.00	
PROVENIENTES DE VENTAS DE ACTIVOS	776,000.00		776,000.00	
FONDO DE TIERRAS MUNICIPALES	776,000.00		776,000.00	
EXCEDENTES DE APORTES EJERCICIOS ANTERIORES	483,318.00			483,318.00
EXCEDENTES DE APORTES NACIONALES Y/O PROVINCIALES EJERC. ANTERIORES	483,318.00			483,318.00
CORRIENTES	33,318.00			33,318.00
EXCEDENTES OTROS APORTES NO REINTEGRABLES NACIONALES	33,318.00			33,318.00
DE CAPITAL	450,000.00			450,000.00
EXCEDENTES OTROS APORTES NO REINTEGRABLES PROVINCIALES	450,000.00			450,000.00
EXCEDENTES PROVENIENTES DE USO DEL CREDITO EJERC. ANTERIORES	68,413.00			68,413.00
EXCEDENTES PROV. DE USO DEL CREDITO PROVINCIALES DE EJERC. ANT.	68,413.00			68,413.00
DE CAPITAL	68,413.00			68,413.00
EXCEDENTES PROV. DE USO DEL CREDITO FINANC. IADEP RED AGUA NVA ESPERANZA	68,413.00			68,413.00
RESERVA FISCAL	11,957,869.00		11,957,869.00	
FONDO FIDUCIARIO ANTICICLO FISCAL	1,500,000.00		1,500,000.00	
FONDO FIDUCIARIO ANTICICLO FISCAL	1,500,000.00		1,500,000.00	
FONDO FIDUCIARIO ANTICICLO FISCAL	1,500,000.00		1,500,000.00	
DESAFECTACIÓN RECURSOS FONDO FIDUCIARIO OBRAS PRODUCTIVAS	10,457,869.00		10,457,869.00	

  
 Concejo Deliberante de la Ciudad de Neuquén  
 SECRETARÍA GENERAL DE ADMINISTRACIÓN  
 SECRETARÍA GENERAL DE ADMINISTRACIÓN

Parte I: Cálculo de Recursos 2005  
 Anexo III: Clasificación por Rubro y Económica.

*Concejo Deliberante  
 de la Ciudad de Neuquén*

Concepto	Total	Corriente	De Capital	Uso del Crédito
DESAFECTACION RECURSOS FONDO FIDUCIARIO OBRAS PRODUCTIVAS	10,457,869.00		10,457,869.00	
DESAFECTACION RECURSOS FONDO FIDUCIARIO OBRAS PRODUCTIVAS	10,457,869.00		10,457,869.00	
<b>Total General</b>	<b>191,574,183</b>	<b>169,927,685</b>	<b>17,014,394</b>	<b>4,632,104</b>

  
 Concejo Deliberante de la Ciudad de Neuquén  
 Dr. LUIS ROBERTO TORRES MORALES  
 SECRETARIO LEGISLATIVO

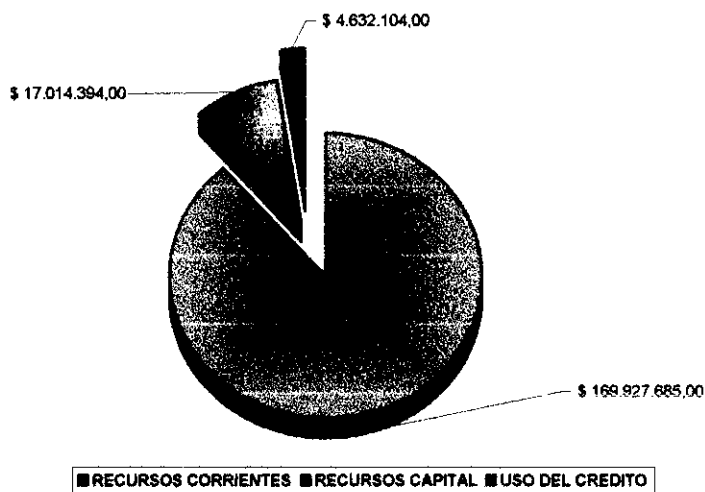
*Concejo Deliberante  
de la Ciudad de Neuquén*

**ANEXO IV  
GRAFICOS DE RECURSOS**

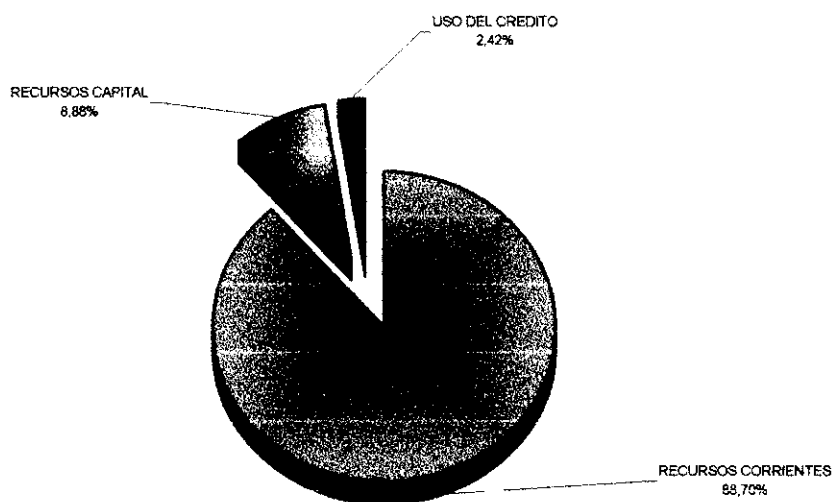
*[Handwritten signature]*  
SECRETARÍA DE ADMINISTRACIÓN  
DIRECCIÓN DE ADMINISTRACIÓN FINANCIERA  
SECRETARÍA DE ADMINISTRACIÓN

*Concejo Deliberante  
de la Ciudad de Neuquén*

**Presupuesto de Recursos 2005**



**Presupuesto 2005  
Gráfico de Recursos  
En Porcentajes**




*Concejo Deliberante  
de la Ciudad de Neuquén*

**PARTE II**  
**PRESUPUESTO GENERAL DE GASTOS 2005**

*Concejo Deliberante  
de la Ciudad de Neuquén*

Parte II: Presupuesto General de Gastos 2005  
Anexo I: Consolidado General

	Total General	Personal	Bienes de consumo	Servicios	Transferencias	Bienes de Capital	Obra Pública	Inversión Financiera	Amortización e Intereses	Imprevistos
<b>ADMINISTRACION CENTRAL</b>	181,875,002	57,002,049	7,766,541	47,287,258	10,267,248	3,098,878	45,547,120	3,255,908	7,350,000	300,000
<b>ORGANISMOS DESCENTRALIZADOS</b>	9,699,181	5,475,145	572,080	1,678,391	273,000	282,410	1,418,155			
<b>Total General</b>	<b>191,574,183</b>	<b>62,477,194</b>	<b>8,338,621</b>	<b>48,965,649</b>	<b>10,540,248</b>	<b>3,381,288</b>	<b>46,965,275</b>	<b>3,255,908</b>	<b>7,350,000</b>	<b>300,000</b>


  
 Concejo Deliberante de la Ciudad de Neuquén  
 DR. L. J. WALTER TORRESOSO  
 PRESIDENTE DEL CONCEJO

Parte II: Presupuesto General de Gastos 2005  
 Anexo II: Clasificación por Servicio Administrativo

Administración Central

Servicio	Curso de Acción	Total General	Personal	Bienes de consumo	Servicios	Transferencias	Bienes de Capital	Obra Pública	Inversión Financiera	Amortización e Intereses	Imprevistos
<b>INTENDENCIA</b>		<b>3,492,415</b>	<b>1,338,690</b>	<b>150,305</b>	<b>1,172,730</b>	<b>710,000</b>	<b>120,690</b>				
CONDUCCION DEL ORGANO EJECUTIVO MUNICIPAL		1,647,891	547,242	59,400	282,749	710,000	48,500				
TELECOMUNICACIONES COMUNICACIONES Y PUBLICIDAD DE LOS ACTOS DE GOBIERNO		1,844,524	791,448	90,905	889,981		72,190				
<b>CONTADURIA MUNICIPAL</b>		<b>1,014,268</b>	<b>835,268</b>	<b>40,868</b>	<b>113,632</b>		<b>24,500</b>				
CONTABILIDAD Y AUDITORIA INTERNA DE LA HACIENDA MUNICIPAL		1,014,268	835,268	40,868	113,632		24,500				
<b>SECRETARIA GRAL. DE GOBIERNO Y ACCION SOCIAL</b>		<b>498,608</b>	<b>197,008</b>	<b>15,400</b>	<b>271,200</b>	<b>15,000</b>					
COORDINACIÓN DEL PLAN GENERAL DE GOBIERNO		498,608	197,008	15,400	271,200	15,000					
<b>SUBSECRETARIA DE GOBIERNO Y RECURSOS HUMANOS</b>		<b>10,242,160</b>	<b>6,933,633</b>	<b>501,223</b>	<b>1,125,984</b>	<b>331,600</b>	<b>209,720</b>	<b>1,140,000</b>			
ADMINISTRACION DE GOBIERNO Y RECURSOS HUMANOS		509,609	352,008	62,134	86,187		9,280				
GERENCIAMIENTO DE LOS RECURSOS HUMANOS		2,391,062	1,540,270	28,058	645,694	7,600	169,440				
SERVICIOS GENERALES INTERNOS		4,926,951	4,223,462	381,516	293,973		28,000				
COORDINACION DE INSTITUCIONES INTERMEDIAS		2,414,538	817,893	29,515	100,130	324,000	3,000	1,140,000			
<b>SUBSECRETARIA GENERAL, LEGAL Y TECNICA</b>		<b>8,799,545</b>	<b>2,106,765</b>	<b>87,960</b>	<b>6,542,700</b>	<b>5,000</b>	<b>57,100</b>				
REGULACION LEGAL, TECNICA Y ADMINISTRACION DE LA GESTION MUNICIPAL		8,382,045	1,808,345	54,900	6,481,700		37,100				

Concejo Deliberante  
 de la Ciudad de Neuquén


  
 Concejo Deliberante de la Ciudad de Neuquén  
 Dr. ERICO RICHERI (ENCARGADO)  
 SECRETARÍA LEGISLATIVA

Parte II: Presupuesto General de Gastos 2005  
 Anexo II: Clasificación por Servicio Administrativo

Concejo Deliberante  
 de la Ciudad de Neuquén

Administración Central

Servicio	Curso de Acción	Total General	Personal	Bienes de consumo	Servicios	Transferencias	Bienes de Capital	Obra Pública	Inversión Financiera	Amortización e Intereses	Imprevistos
	ASISTENCIA A LA POBLACION EN SITUACION DE EMERGENCIA	417,500	298,440	33,060	61,000	5,000	20,000				
<b>SUBSECRETARIA DE ACCION SOCIAL</b>		<b>15,395,518</b>	<b>5,147,508</b>	<b>303,242</b>	<b>1,326,070</b>	<b>7,386,998</b>	<b>60,700</b>	<b>1,171,000</b>			
	PLANIFICACION Y EJECUCION DE LA POLITICA DE ACCION SOCIAL	4,363,351	1,523,278	132,870	619,990	887,513	28,700	1,171,000			
	ADMINISTRACION DE PROGRAMAS SOCIALES FINANCIADOS CON FONDOS NACIONALES Y PROVINCIALES										
	ADMINISTRACION DE PROGRAMAS SOCIALES FINANCIADOS CON FONDOS DEL TESORO MUNICIPAL	8,984,098	3,274,363	163,318	577,632	4,839,485	29,300				
	OTROS PROGRAMAS SOCIALES FINANCIADOS CON FONDOS DEL TESORO MUNICIPAL DE AFECTACION ESPECIFICA	2,048,069	349,867	7,054	128,448	1,560,000	2,700				
<b>SECRETARIA ECONOMIA , OBRAS PUBLICAS Y GESTION URBANA</b>		<b>4,022,926</b>	<b>254,808</b>	<b>77,500</b>	<b>816,710</b>		<b>103,000</b>	<b>15,000</b>	<b>2,755,908</b>		
	DIRECCION DE LOS ASPECTOS ECONOMICOS FINANCIEROS DEL PLAN DEL GOBIERNO	4,022,926	254,808	77,500	816,710		103,000	15,000	2,755,908		
<b>SUBSECRETARIA DE HACIENDA</b>		<b>7,763,273</b>	<b>3,151,376</b>	<b>265,060</b>	<b>3,722,237</b>		<b>624,600</b>				
	ADMINISTRACION FINANCIERA MUNICIPAL	7,763,273	3,151,376	265,060	3,722,237		624,600				
<b>SUBSECRETARIA DE ADMINISTRACION MUNICIPAL DE INGRESOS PUBLICOS</b>		<b>5,114,608</b>	<b>1,974,681</b>	<b>254,309</b>	<b>2,814,030</b>		<b>71,588</b>				

  
 Concejo Deliberante de la Ciudad de Neuquén  
 DR. WALTER TRONCOSO  
 SECRETARIO GENERAL



Parte II: Presupuesto General de Gastos 2005  
Anexo II: Clasificación por Servicio Administrativo

Concejo Deliberante  
de la Ciudad de Neuquén

Administración Central

Servicio	Curso de Acción	Total General	Personal	Bienes de consumo	Servicios	Transferencias	Bienes de Capital	Obra Pública	Inversión Financiera	Amortización e Intereses	Imprevistos
ADMINISTRACION DE LOS INGRESOS		5,114,608	1,974,661	254,309	2,814,030		71,588				
<b>SUBSECRETARIA DE GESTION URBANA</b>		<b>5,077,669</b>	<b>2,262,573</b>	<b>52,620</b>	<b>439,276</b>	<b>111,000</b>	<b>292,600</b>	<b>1,419,600</b>	<b>500,000</b>		
PLANEAMIENTO Y REGULACION URBANA		4,297,496	2,040,750	45,690	389,856	111,000	290,600	1,419,600			
CONTRIBUIR A LA PROMOCION DE LAS ACTIVIDADES PRODUCTIVAS		780,173	221,823	6,930	49,420		2,000		500,000		
<b>SUBSECRETARIA DE OBRAS PUBLICAS</b>		<b>41,983,457</b>	<b>1,835,237</b>	<b>100,200</b>	<b>939,900</b>		<b>25,600</b>	<b>39,082,520</b>			
ADMINISTRACION DE INVERSIONES DE CAPITAL REAL		41,983,457	1,835,237	100,200	939,900		25,600	39,082,520			
<b>SECRETARIA DE SERVICIOS PUBLICOS Y GESTION AMBIENTAL</b>		<b>451,437</b>	<b>196,597</b>	<b>18,340</b>	<b>28,100</b>		<b>9,400</b>	<b>199,000</b>			
GERENCIAMIENTO DE LOS SERVICIOS PUBLICOS Y MEDIO AMBIENTE		451,437	196,597	18,340	28,100		9,400	199,000			
<b>SUBSECRETARIA DE SERVICIOS PUBLICOS POR ADMINISTRACION</b>		<b>21,552,414</b>	<b>12,373,593</b>	<b>3,845,653</b>	<b>4,247,318</b>		<b>1,018,650</b>	<b>67,000</b>			
ADMINISTRACION DE LOS SERVICIOS PUBLICOS		1,793,383	821,482	65,410	902,141		4,350				
PRESTACION DE SERVICIOS A LA COMUNIDAD		15,830,326	9,372,644	2,862,275	2,899,857		875,550				
SERVICIOS DE MANTENIMIENTO Y APOYO INTERNOS		3,928,705	2,179,467	1,098,168	445,320		138,750	67,000			
<b>SUBSECRETARIA DE SERVICIOS PUBLICOS CONCESIONADOS</b>		<b>11,428,897</b>	<b>4,588,449</b>	<b>461,470</b>	<b>4,631,438</b>	<b>1,413,650</b>	<b>121,890</b>	<b>212,000</b>			

*Concejo Deliberante  
de la Ciudad de Neuquén*

Parte II: Presupuesto General de Gastos 2005  
Anexo II: Clasificación por Servicio Administrativo

Administración Central


Servicio	Curso de Acción	Total General	Personal	Bienes de consumo	Servicios	Transferencias	Bienes de Capital	Obra Pública	Inversión Financiera	Amortización e Intereses	Imprevistos
ADMINISTRACION DE LOS SERVICIOS PUBLICOS CONCESIONADOS		807,522	358,294	36,400	376,428		36,400				
SERVICIOS DE ALUMBRADO PUBLICO Y SEPELIOS		3,201,900			3,055,000	146,900					
REGULACION Y CONTROL DEL SERVICIO DE TRANSPORTE URBANICO DE PASAJEROS		3,509,860	1,887,630	57,860	74,270	1,266,750	23,350	200,000			
REGULACION Y CONTROL DEL TRANSITO		3,909,615	2,342,525	367,210	1,125,740		62,140	12,000			
<b>SUBSECRETARIA DE GESTION AMBIENTAL, COMERCIO Y BROMATOLOGIA</b>		<b>24,057,404</b>	<b>5,601,106</b>	<b>604,400</b>	<b>16,754,498</b>	<b>44,000</b>	<b>130,400</b>	<b>923,000</b>			
PROTECCION Y MEJORA DEL MEDIO AMBIENTE Y LA CALIDAD DE VIDA		7,884,502	4,571,054	496,700	1,729,248	44,000	120,500	923,000			
LIMPIEZA URBANA Y RECOLECCION DE RESIDUOS		16,172,902	1,030,052	107,700	15,025,250		9,900				
<b>SECRETARIA CULTURA, TURISMO Y DEPORTES</b>		<b>1,469,250</b>	<b>644,950</b>	<b>80,000</b>	<b>704,300</b>	<b>15,000</b>	<b>25,000</b>				
GERENCIAMIENTO DEL PLAN CULTURAL TURISTICO Y DEPORTIVO MUNICIPAL		1,469,250	644,950	80,000	704,300	15,000	25,000				
<b>SUBSECRETARIA CULTURA Y TURISMO</b>		<b>4,472,816</b>	<b>2,103,316</b>	<b>157,400</b>	<b>683,600</b>	<b>165,000</b>	<b>45,500</b>	<b>1,318,000</b>			
PROMOCION Y DIFUSION CULTURAL Y TURISTICA		4,307,085	1,974,235	128,400	679,450	165,000	44,000	1,318,000			
ORNAMENTACION DE ACTOS FESTIVOS Y PROTOCOLARES		165,731	129,081	31,000	4,150		1,500				

Parte II: Presupuesto General de Gastos 2005  
 Anexo II: Clasificación por Servicio Administrativo

Concejo Deliberante  
 de la Ciudad de Neuquén

Administración Central

Servicio	Curso de Acción	Total General	Personal	Bienes de consumo	Servicios	Transferencias	Bienes de Capital	Obra Pública	Inversión Financiera	Amortización e Intereses	Imprevistos
<b>SUBSECRETARIA DE DEPORTES</b>		<b>4,890,941</b>	<b>3,624,615</b>	<b>564,381</b>	<b>601,805</b>	<b>70,000</b>	<b>30,140</b>				
FOMENTO Y PROMOCIÓN DE LAS ACTIVIDADES DEPORTIVAS		4,890,941	3,624,615	564,381	601,805	70,000	30,140				
<b>TRIBUNAL DE FALTAS</b>		<b>2,497,396</b>	<b>1,831,856</b>	<b>186,010</b>	<b>351,730</b>		<b>127,800</b>				
TRIBUNALES DE FALTAS		2,497,396	1,831,856	186,010	351,730		127,800				
<b>DEUDA PUBLICA</b>		<b>7,350,000</b>								<b>7,350,000</b>	
SERVICIOS DE LA DEUDA PUBLICA		7,350,000								7,350,000	
<b>CREDITO ADICIONAL</b>		<b>300,000</b>									<b>300,000</b>
CREDITO ADICIONAL		300,000									300,000
<b>CONCEJO DELIBERANTE</b>											
CONCEJO DELIBERANTE											
<b>SINDICATURA MUNICIPAL</b>											
SINDICATURA MUNICIPAL											
<b>DEFENSORIA DEL PUEBLO</b>											
DEFENSORIA DEL PUEBLO											


  
 Concejo Deliberante de la Ciudad de Neuquén  
 DR. URSO WALTER TRONCOSO  
 SECRETARIO LOCALATIVO

*Concejo Deliberante  
de la Ciudad de Neuquén*

Parte II: Presupuesto General de Gastos 2005  
Anexo II: Clasificación por Servicio Administrativo

Administración Central

Servicio	Curso de Acción	Total General	Personal	Bienes de consumo	Servicios	Transferencias	Bienes de Capital	Obra Pública	Inversión Financiera	Amortización e Intereses	Imprevistos
DEFENSORIA DEL PUEBLO											
<b>Total General</b>		<b>181,875,002</b>	<b>57,002,049</b>	<b>7,766,541</b>	<b>47,287,258</b>	<b>10,267,248</b>	<b>3,998,878</b>	<b>45,547,120</b>	<b>3,255,908</b>	<b>7,350,000</b>	<b>300,000</b>

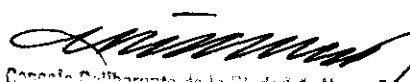
  
 Concejo Deliberante de la Ciudad de Neuquén  
 DR. EDUARDO WALTER TRONCOSO  
 SECRETARÍA EJECUTIVA

Parte II: Presupuesto General de Gastos 2005  
 Anexo II: Clasificación por Servicio Administrativo

*Concejo Deliberante  
 de la Ciudad de Neuquén*

Organismos Descentralizados

Servicio	Curso de Acción	Total General	Personal	Bienes de consumo	Servicios	Transferencias	Bienes de Capital	Obra Pública	Inversión Financiera	Amortización e Intereses	Imprevistos
<b>CONCEJO DELIBERANTE</b>											
CONSIDERACION, DISCUSION Y SANCION DE ORDENANZAS		6,120,500	4,020,000	357,500	1,339,000	273,000	131,000				
		6,120,500	4,020,000	357,500	1,339,000	273,000	131,000				
<b>SINDICATURA MUNICIPAL</b>											
CONTROL EXTERNO DE LA GESTION MUNICIPAL		1,194,491	845,422	75,580	246,991		26,498				
		1,194,491	845,422	75,580	246,991		26,498				
<b>DEFENSORIA DEL PUEBLO</b>											
DEFENSORIA DEL PUEBLO		2,384,190	609,723	139,000	92,400		124,912	1,418,155			
		2,384,190	609,723	139,000	92,400		124,912	1,418,155			
<b>Total General</b>		<b>9,699,181</b>	<b>5,475,145</b>	<b>572,080</b>	<b>1,678,391</b>	<b>273,000</b>	<b>282,410</b>	<b>1,418,155</b>	<b>0</b>	<b>0</b>	<b>0</b>


  
 Concejo Deliberante de la Ciudad de Neuquén  
 Dr. Daniel Alejandro TORCOSO  
 Secretario Administrativo

*Concejo Deliberante  
de la Ciudad de Neuquén*

Parte II: Presupuesto General de Gastos 2005  
Anexo III: Detalle por Curso de Acción y Actividad/Obra

**Administración Central**

Curso de Acción	Actividad / Obra	Total General	Personal	Bienes de consumo	Servicios	Transferencias	Bienes de Capital	Obra Pública	Inversión Financiera	Amortización e Intereses	Imprevistos
<b>CONDUCCION DEL ORGANO EJECUTIVO MUNICIPAL</b>		<b>1,647,891</b>	<b>547,242</b>	<b>59,400</b>	<b>282,749</b>	<b>710,000</b>	<b>48,500</b>				
ADMINISTRACIÓN DEL PLAN GENERAL DE GOBIERNO		1,063,156	437,107	52,800	258,249	270,000	45,000				
ASESORAMIENTO ECONOMICO SOCIAL Y TECNICO		584,735	110,135	6,600	24,500	440,000	3,500				
<b>TELECOMUNICACIONES COMUNICACIONES Y PUBLICIDAD DE LOS ACTOS DE GOBIERNO</b>		<b>1,844,524</b>	<b>791,448</b>	<b>90,905</b>	<b>889,981</b>		<b>72,190</b>				
SERVICIOS DE COMUNICACION		364,412	286,976	13,130	36,066		28,240				
IMPRESION, PUBLICACION Y DIFUSION DE LOS ACTOS DE GOBIERNO		1,092,941	335,176	31,900	715,415		10,450				
CEREMONIAL Y PROTOCOLO MUNICIPAL		387,171	169,296	45,875	138,500		33,500				
<b>CONTABILIDAD Y AUDITORIA INTERNA DE LA HACIENDA MUNICIPAL</b>		<b>1,014,268</b>	<b>835,268</b>	<b>40,868</b>	<b>113,632</b>		<b>24,500</b>				
DIRECCION SUPERIOR		207,896	124,380	7,800	61,716		14,000				
CONTROL Y LIQUIDACION DE LAS OPERACIONES ECONÓMICAS		316,851	291,164	11,591	10,596		3,500				
CONTROL INTERNO		288,258	240,681	12,957	31,120		3,500				
REGISTRACION DE TRANSACCIONES ECONOMICAS FINANCIERAS Y CONTROL DE LOS BS PATRIMONIALES		201,263	179,043	8,520	10,200		3,500				
<b>COORDINACIÓN DEL PLAN GENERAL DE GOBIERNO</b>		<b>498,608</b>	<b>197,008</b>	<b>15,400</b>	<b>271,200</b>	<b>15,000</b>					
CONDUCCION SUPERIOR		498,608	197,008	15,400	271,200	15,000					
<b>ADMINISTRACION DE GOBIERNO Y RECURSOS HUMANOS</b>		<b>509,609</b>	<b>352,008</b>	<b>62,134</b>	<b>86,187</b>		<b>9,280</b>				
DIRECCION Y COORDINACION SUPERIOR		509,609	352,008	62,134	86,187		9,280				
<b>GERENCIAMIENTO DE LOS RECURSOS HUMANOS</b>		<b>2,391,062</b>	<b>1,540,270</b>	<b>28,058</b>	<b>645,694</b>	<b>7,600</b>	<b>169,440</b>				
ADMINISTRACION DE LOS RECURSOS HUMANOS		1,382,184	1,151,464	19,100	47,320		164,300				
MEDICINA LABORAL Y SEGURIDAD EN EL TRABAJO		844,602	252,466	6,688	580,308		5,140				
FORMACION Y CAPACITACION LABORAL		164,276	136,340	2,270	18,066	7,600					


  
 Concejo Deliberante de la Ciudad de Neuquén  
 Dr. Carlos María de Céspedes 1000 - 8300  
 Neuquén - Argentina

*Concejo Deliberante  
de la Ciudad de Neuquén*

Parte II: Presupuesto General de Gastos 2005  
Anexo III: Detalle por Curso de Acción y Actividad/Obra

Administración Central

Curso de Acción	Actividad / Obra	Total General	Personal	Bienes de consumo	Servicios	Transferencias	Bienes de Capital	Obra Pública	Inversión Financiera	Amortización e Intereses	Imprevistos
<b>SERVICIOS GENERALES INTERNOS</b>											
	SERVICIOS DE MANTENIMIENTO DE EDIFICIOS	4,926,951	4,223,462	381,516	293,973		28,000				
	SERVICIOS DE IMPRESIONES	221,674	153,674	38,000	25,000		5,000				
	SERVICIOS DE VIGILANCIA	2,751,742	2,577,237	82,532	88,973		3,000				
	SERVICIOS DE MAYORDOMIA	1,953,535	1,492,551	260,984	180,000		20,000				
	COORDINACION DE INSTITUCIONES INTERMEDIAS	2,414,538	817,893	29,515	100,130	324,000	3,000	1,140,000			
	COORDINACION GENERAL	47,245		3,515	43,730						
	ADMINISTRACION DE COMISIONES VECINALES	1,203,693	817,893	22,500	36,300	324,000	3,000				
	ADMINISTRACION DE DELEGACIONES MUNICIPALES	23,600		3,500	20,100						
	CONSTRUCCION EDIFICIO DELEGACIONES MUNICIPALES	1,140,000						1,140,000			
	REGULACION LEGAL, TECNICA Y ADMINISTRACION DE LA GESTION MUNICIPAL	8,382,045	1,808,345	54,900	6,481,700		37,100				
	DIRECCION Y COORDINACION SUPERIOR	276,510	166,210	7,500	92,900		9,900				
	CONFECION, CIRCULACION, ARCHIVO Y CUSTODIA DE LA DOCUMENTACION MUNICIPAL	1,007,066	951,066	30,000	17,300		8,700				
	ATENCIÓN AL CIUDADANO	369,160	337,060	9,800	8,300		14,000				
	REPRESENTACION Y ASESORAMIENTO JURIDICO DEL MUNICIPIO	6,729,309	354,009	7,600	6,363,200		4,500				
	ASISTENCIA A LA POBLACION EN SITUACION DE EMERGENCIA	417,500	298,440	33,060	61,000	5,000	20,000				
	ASISTENCIA A LA POBLACION EN SITUACION DE EMERGENCIA	417,500	298,440	33,060	61,000	5,000	20,000				
	AMPLIACION Y MEJORAS EDIFICIO DEFENSA CIVIL ALTA BARRA										
	PLANIFICACION Y EJECUCION DE LA POLITICA DE ACCION SOCIAL	4,363,351	1,523,278	132,870	619,990	887,513	28,700	1,171,000			
	DIRECCION Y COORDINACION SUPERIOR	2,110,143	1,032,293	22,000	391,950	648,900	15,000				
	SERVICIOS DE INFORMACION Y CAPACITACION PARA LA	475,481	214,578	11,000	175,590	73,613	700				

  
 Concejo Deliberante de la Ciudad de Neuquén  
 Dr. CARLOS ALBERTO MARCOSO  
 SECRETARIO GENERAL

*Concejo Deliberante  
de la Ciudad de Neuquén*

Parte II: Presupuesto General de Gastos 2005  
Anexo III: Detalle por Curso de Acción y Actividad/Obra

Administración Central

Curso de Acción	Actividad / Obra	Total General	Personal	Bienes de consumo	Servicios	Transferencias	Bienes de Capital	Obra Pública	Inversión Financiera	Amortización e Intereses	Imprevistos
	INSERCIÓN SOCIAL										
	AYUDA SOCIAL DIRECTA	96,000		1,000		95,000					
	FORMACIÓN JUVENIL PARA EL DESARROLLO SOCIAL	383,907	276,407	13,000	22,000	70,000	2,500				
	ADMINISTRACIÓN CONTABLE Y LOGÍSTICA	108,530		77,330	25,200		6,000				
	PROMOCIÓN LABORAL Y DESARROLLO DE PROYECTOS	18,290		8,540	5,250		4,500				
	CONSTRUCCIÓN PROYECTOS URBANÍSTICOS SOCIALES	1,171,000						1,171,000			
	<b>ADMINISTRACION DE PROGRAMAS SOCIALES FINANCIADOS CON FONDOS NACIONALES Y PROVINCIALES</b>										
	CONSEJO NACIONAL DE LA MUJER ( DECRETO N° 2204/01)										
	FONDOS NACIONALES AFECTADOS PARA OBRAS MENORES Y MUCHAS										
	<b>ADMINISTRACION DE PROGRAMAS SOCIALES FINANCIADOS CON FONDOS DEL TESORO MUNICIPAL</b>	<b>8,984,098</b>	<b>3,274,363</b>	<b>163,318</b>	<b>577,632</b>	<b>4,939,485</b>	<b>29,300</b>				
	COORDINACION GENERAL PLAN COMER EN CASA	90,458	12,478	5,700	60,280	12,000					
	ATENCION INTEGRAL DE ADULTOS MAYORES	442,392	387,942	6,850	38,300	6,000	3,300				
	EMERGENCIA Y ASISTENCIA SOCIAL	874,594	378,594	8,500	12,500	470,000	5,000				
	DESARROLLO INFANTIL	1,194,335	953,035	29,750	86,540	120,000	5,000				
	SEGURIDAD ALIMENTARIA	5,669,702	1,015,597	79,600	330,840	4,230,165	13,500				
	CONSEJO DE LA NIÑEZ	147,428	114,228	5,000	17,780	10,420					
	COORDINACION AUTOGESTION SOCIO PRODUCTIVA	223,310	140,810	22,908	15,092	42,000	2,500				
	PROGRAMAS SOCIALES SUSTANTIVOS	301,879	271,579	5,000	16,300	8,900					
	PEQUEÑAS AYUDAS PARA GRANDES SOLUCIONES	40,000				40,000					
	<b>OTROS PROGRAMAS SOCIALES FINANCIADOS CON FONDOS DEL</b>	<b>2,048,069</b>	<b>349,867</b>	<b>7,054</b>	<b>128,448</b>	<b>1,560,000</b>	<b>2,700</b>				



*Concejo Deliberante  
de la Ciudad de Neuquén*

Parte II: Presupuesto General de Gastos 2005  
Anexo III: Detalle por Curso de Acción y Actividad/Obra

Administración Central


Curso de Acción	Actividad / Obra	Total General	Personal	Bienes de consumo	Servicios	Transferencias	Bienes de Capital	Obra Pública	Inversión Financiera	Amortización e Intereses	Imprevistos
<b>TESORO MUNICIPAL DE AFECTACION ESPECIFICA</b>											
	APORTES FINANCIEROS PARA OBRAS MENORES ( ORD. 9087/01)	2,048,069	349,867	7,054	128,448	1,560,000	2,700				
	<b>DIRECCION DE LOS ASPECTOS ECONOMICOS FINANCIEROS DEL PLAN DEL GOBIERNO</b>	<b>4,022,926</b>	<b>254,808</b>	<b>77,500</b>	<b>816,710</b>		<b>103,000</b>	<b>15,000</b>	<b>2,755,908</b>		
	CONDUCCION SUPERIOR	1,252,018	254,808	77,500	816,710		103,000				
	FONDO FIDUCIARIO ANTICICLO FISCAL	2,755,908							2,755,908		
	REMODELACIÓN EDIFICIO PALACIO MUNICIPAL 1º Y 4º PISO	15,000						15,000			
	<b>ADMINISTRACION FINANCIERA MUNICIPAL</b>	<b>7,763,273</b>	<b>3,151,376</b>	<b>285,060</b>	<b>3,722,237</b>		<b>624,600</b>				
	DIRECCION Y COORDINACION SUPERIOR	188,533	127,533	16,600	39,400		5,000				
	ADMINISTRACION PRESUPUESTARIA	252,111	215,325	3,500	26,286		7,000				
	GERENCIAMIENTO DE FONDOS	1,138,782	445,431	12,000	673,851		7,500				
	GESTION DE COMPRAS Y CONTRATACIONES	1,111,078	664,128	38,850	391,900		16,200				
	SERVICIOS INFORMATICOS	1,082,600	355,000	41,200	228,400		458,000				
	ADMINISTRACION DE AUTOMOTORES LIVIANOS-ETON	3,754,456	1,174,546	146,410	2,350,000		83,500				
	ADMINISTRACION SISTEMA DE INFORMACION GEOGRAFICA	235,713	169,413	6,500	12,400		47,400				
	<b>ADMINISTRACION DE LOS INGRESOS</b>	<b>5,114,608</b>	<b>1,974,681</b>	<b>254,309</b>	<b>2,814,030</b>		<b>71,588</b>				
	DIRECCION Y COORDINACION SUPERIOR	276,882	115,272	24,680	116,930		20,000				
	GESTION TRIBUTARIA	3,234,888	1,094,352	78,888	2,049,700		11,928				
	REGISTRO DE DATOS DE LA PROPIEDAD INMUEBLE	456,506	407,706	13,500	25,200		10,100				
	GESTION DE COBRANZAS DE TRIBUTOS EN MORA	473,077	309,877	10,000	142,800		10,400				
	DETERMINACION TRIBUTARIA	673,275	47,474	127,241	479,400		19,160				
	<b>PLANEAMIENTO Y REGULACION URBANA</b>	<b>4,297,496</b>	<b>2,040,750</b>	<b>45,690</b>	<b>389,856</b>	<b>111,000</b>	<b>290,600</b>	<b>1,419,600</b>			
	DIRECCION Y COORDINACION SUPERIOR	379,285	336,675	6,750	20,340		15,500				

*Concejo Deliberante  
de la Ciudad de Neuquén*

Parte II: Presupuesto General de Gastos 2005  
Anexo III: Detalle por Curso de Acción y Actividad/Obra

Administración Central

Curso de Acción	Actividad / Obra	Total General	Personal	Bienes de consumo	Servicios	Transferencias	Bienes de Capital	Obra Pública	Inversión Financiera	Amortización e Intereses	Imprevistos
	ADMINISTRACION DE TIERRAS FISCALES	624,230	516,413	17,020	86,297		4,500				
	PLANEAMIENTO URBANO Y PERIURBANO	493,437	447,727	7,920	24,040		13,750				
	AGRIMENSURA	400,785	388,785	6,500			5,500				
	CONTROL Y REGULARIZACION DE EDIFICACIONES E INFRAESTRUCTURA URBANA	366,362	256,085	4,500	101,377		4,400				
	UNIDAD DE SEGUIMIENTO DEL PLAN URBANO AMBIENTAL	207,280	95,065	3,000	79,615		29,600				
	FONDO DE TIERRAS MUNICIPALES	406,537			78,187	111,000	217,350	1,419,600			
	DESARROLLOS URBANISTICOS	1,419,600							500,000		500,000
	<b>CONTRIBUIR A LA PROMOCION DE LAS ACTIVIDADES PRODUCTIVAS</b>	<b>780,173</b>	<b>221,823</b>	<b>6,930</b>	<b>49,420</b>		<b>2,000</b>				
	GESTION DE INVERSIONES FINANCIERAS PARA PEQUEÑOS EMPRENDEMIENTOS	780,173	221,823	6,930	49,420		2,000		500,000		500,000
	<b>ADMINISTRACION DE INVERSIONES DE CAPITAL REAL</b>	<b>41,963,457</b>	<b>1,835,237</b>	<b>100,200</b>	<b>939,900</b>		<b>25,600</b>	<b>39,082,520</b>			
	DIRECCION Y COORDINACION SUPERIOR	1,139,525	565,725	29,500	524,300		20,000				
	GESTION ADMINISTRATIVA DE OBRAS	1,207,024	852,624	40,100	312,500		1,800				
	CONSULTA CIUDADANA DE NECESIDADES DE INFRAESTRUCTURA Y PROM. DE OBRAS	554,388	416,888	30,600	103,100		3,800				
	CONSTRUCCION DE REDES DE AGUA										657,000
	CONSTRUCCION DE OBRAS DE SANEAMIENTO	657,000									598,000
	CONSTRUCCION DE REDES DE GAS	598,000									26,223,720
	CONSTRUCCION DE OBRAS VIALES (PAVIMENTO Y ENRIPIADO)	26,223,720									3,461,000
	OBRAS DE DRENAJE Y EVACUACION PLUVIAL	3,461,000									1,537,000
	CONSTRUCCION DE OBRAS DE ILUMINACION	1,537,000									6,205,800
	CONSTRUCCION DE OBRAS DE ARQUITECTURA	6,205,800									


  
 CONCEJO DELIBERANTE DE LA CIUDAD DE NEUQUÉN  
 SECRETARÍA GENERAL DE GOBIERNO  
 NEUQUÉN, 15 DE AGOSTO DE 2005

*Concejo Deliberante  
de la Ciudad de Neuquén*

Parte II: Presupuesto General de Gastos 2005  
Anexo III: Detalle por Curso de Acción y Actividad/Obra

**Administración Central**

Curso de Acción	Actividad / Obra	Total General	Personal	Bienes de consumo	Servicios	Transferencias	Bienes de Capital	Obra Pública	Inversión Financiera	Amortización e Intereses	Imprevistos
	CONSTRUCCIÓN DE OBRAS SISTEMA VECINO EMPRESA	400,000						400,000			
	<b>GERENCIAMIENTO DE LOS SERVICIOS PUBLICOS Y MEDIO AMBIENTE</b>	<b>451,437</b>	<b>196,597</b>	<b>18,340</b>	<b>28,100</b>		<b>9,400</b>	<b>195,000</b>			
	CONDUCCIÓN SUPERIOR	252,437	196,597	18,340	28,100		9,400				
	REMODELACIÓN EDIFICIOS PROPIOS	199,000						199,000			
	<b>ADMINISTRACIÓN DE LOS SERVICIOS PUBLICOS</b>	<b>1,793,383</b>	<b>821,482</b>	<b>65,410</b>	<b>902,141</b>		<b>4,350</b>				
	DIRECCIÓN Y COORDINACIÓN SUPERIOR	1,793,383	821,482	65,410	902,141		4,350				
	<b>PRESTACIÓN DE SERVICIOS A LA COMUNIDAD</b>	<b>15,830,326</b>	<b>9,372,644</b>	<b>2,682,275</b>	<b>2,899,857</b>		<b>875,550</b>				
	SERVICIOS DE MANTENIMIENTO DE CALLES CON EQUIPAMIENTO VIAL	3,178,143	1,832,640	539,353	503,150		303,000				
	SERVICIOS DE DISTRIBUCIÓN DE AGUA POTABLE Y RIEGO VIAL	2,646,091	726,073	364,438	1,227,580		328,000				
	SERVICIOS DE MANTENIMIENTO Y RIEGO DE ESPACIOS VERDES	3,366,827	2,245,057	481,710	573,580		66,500				
	SERVICIOS DE MANTENIMIENTO BALNEARIO MUNICIPAL	779,844	567,732	65,902	138,460		7,750				
	SERVICIOS DE MANTENIMIENTO Y PRODUCCION EN VIVERO MUNICIPAL	437,179	302,598	55,479	65,102		14,000				
	SERVICIOS DE MANTENIMIENTO Y CONSERVACIÓN DE CEMENTERIOS	1,240,461	1,002,924	54,196	158,591		24,750				
	SERVICIOS DE SEÑALAMIENTO LUMINOSO	796,672	498,902	156,770	75,000		66,000				
	SERVICIOS DE SEÑALAMIENTO GRÁFICO	704,655	404,927	288,478	7,200		4,050				
	ADMINISTRACIÓN OBRAS CIVILES	1,286,810	979,229	252,021	35,060		20,500				
	SERVICIOS DE MANTENIMIENTO PAVIMENTO RIGIDO Y FLEXIBLE	1,393,644	812,562	423,928	116,154		41,000				
	<b>SERVICIOS DE MANTENIMIENTO Y APOYO INTERNOS</b>	<b>3,928,705</b>	<b>2,179,467</b>	<b>1,098,168</b>	<b>445,320</b>		<b>138,750</b>	<b>67,000</b>			
	SERVICIOS DE MANTENIMIENTO Y REPARACION PARQUE AUTOMOTOR	2,036,768	888,825	747,893	370,800		29,250				


  
 Dr. Carlos Domínguez  
 SECRETARIO GENERAL

Parte II: Presupuesto General de Gastos 2005  
 Anexo III: Detalle por Curso de Acción y Actividad/Obra

Concejo Deliberante  
 de la Ciudad de Neuquén

Administración Central

Curso de Acción	Actividad / Obra	Total General	Personal	Bienes de consumo	Servicios	Transferencias	Bienes de Capital	Obra Pública	Inversión Financiera	Amortización e Intereses	Imprevistos
	SERVICIOS DE MANTENIMIENTO Y REPARACION EDIFICIOS INSTALACIONES Y MOBILIARIO	1,415,526	1,163,538	204,988	34,000		13,000				
	SERVICIOS DE MANTENIMIENTO Y REPARACION DE INSTALACIONES SANITARIAS Y ELECTRICAS	409,411	127,104	145,287	40,520		96,500				
	REMODELACION EDIFICIOS PARQUE AUTOMOTOR	67,000						67,000			
	<b>ADMINISTRACION DE LOS SERVICIOS PUBLICOS CONCESIONADOS</b>	<b>807,522</b>	<b>358,294</b>	<b>36,400</b>	<b>376,428</b>		<b>36,400</b>				
	DIRECCION Y COORDINACION SUPERIOR	419,931	340,831	10,100	64,000		5,000				
	RECUPERO ACTAS CONTRAVENCIONALES	221,871	17,463	18,000	171,908		14,500				
	CONTROL DE LOS SERVICIOS PUBLICOS CONCESIONADOS	165,720	8,300	8,300	140,520		16,900				
	<b>SERVICIOS DE ALUMBRADO PUBLICO Y SEPELIOS</b>	<b>3,201,900</b>			<b>3,055,000</b>	<b>146,900</b>					
	SERVICIOS DE ALUMBRADO PUBLICO Y SEPELIOS	3,201,900			3,055,000	146,900					
	<b>REGULACION Y CONTROL DEL SERVICIO DE TRANSPORTE URBANO DE PASAJEROS</b>	<b>3,509,860</b>	<b>1,887,630</b>	<b>57,860</b>	<b>74,270</b>	<b>1,266,750</b>	<b>23,350</b>	<b>200,000</b>			
	DIRECCION Y REGULACION DEL TRANSPORTE URBANO DE PASAJEROS	1,885,908	515,158	25,500	66,800	1,266,750	11,700				
	FISCALIZACION DEL TRANSPORTE URBANO Y TERMINAL DE OMNIBUS	1,423,952	1,372,472	32,360	7,470		11,650				
	<b>REMODELACION EDIFICIO DIRECCION GENERAL DE TRANSPORTE REGULACION Y CONTROL DEL TRANSITO</b>	<b>200,000</b>	<b>2,342,525</b>	<b>367,210</b>	<b>1,125,740</b>		<b>62,140</b>	<b>200,000</b>	<b>12,000</b>		
	DIRECCION Y REGULACION EDUCACION VIAL	325,371	124,471	136,320	42,940		21,640				
	CONTROL DEL TRANSITO	1,397,058	1,198,918	91,140	83,000		24,000				
	OTORGAMIENTO LICENCIAS DE CONDUCIR	725,618	562,368	86,250	65,000		12,000				
	ESTACIONAMIENTO MEDIDO	1,449,588	456,768	53,500	934,800		4,500				


  
 Concejo Deliberante de la Ciudad de Neuquén  
 Dr. D. ANTONIO MARIANO TORRESOSO  
 SECRETARIO GENERAL

Parte II: Presupuesto General de Gastos 2005  
 Anexo III: Detalle por Curso de Acción y Actividad/Obra

Concejo Deliberante  
 de la Ciudad de Neuquén

Administración Central

Curso de Acción	Actividad / Obra	Total General	Personal	Bienes de consumo	Servicios	Transferencias	Bienes de Capital	Obra Pública	Inversión Financiera	Amortización e Intereses	Imprevistos
	REMEDIACION EDIFICIO LICENCIA DE CONDUCIR	12,000						12,000			
	<b>PROTECCIÓN Y MEJORA DEL MEDIO AMBIENTE Y LA CALIDAD DE VIDA</b>	<b>7,884,502</b>	<b>4,571,054</b>	<b>496,700</b>	<b>1,729,248</b>	<b>44,000</b>	<b>120,500</b>	<b>923,000</b>			
	DIRECCIÓN Y COORDINACIÓN SUPERIOR	251,977	146,877	14,500	59,000		31,600				
	ADMINISTRACIÓN DEL CUIDADO Y MEJORA DEL MEDIO AMBIENTE	1,647,849	816,034	37,000	786,315		8,500				
	SEGURIDAD E HIGIENE ALIMENTARIA	1,542,661	1,276,396	61,000	164,565	30,000	10,700				
	CONTROL DE ZOONOSIS Y VECTORES	1,668,278	835,149	339,200	423,229	14,000	56,700				
	INDUSTRIA Y COMERCIO	1,850,737	1,496,598	45,000	296,139		13,000				
	RED DE AGUA COLONIA NUEVA ESPERANZA	233,000						233,000			
	PILETAS DE OXIDACIÓN	490,000						490,000			
	REMEDIACION EDIFICIO INDUSTRIA Y COMERCIO	200,000						200,000			
	<b>LIMPIEZA URBANA Y RECOLECCIÓN DE RESIDUOS</b>	<b>16,172,902</b>	<b>1,030,052</b>	<b>107,700</b>	<b>15,025,250</b>		<b>9,900</b>				
	RECOLECCIÓN DE RESIDUOS Y LIMPIEZA DE CALLES	15,385,835	508,835	37,600	14,834,000		5,400				
	SERVICIOS DE LIMPIEZA DE ESPACIOS PUBLICOS	787,067	521,217	70,100	191,250		4,500				
	<b>GERENCIAMIENTO DEL PLAN CULTURAL TURÍSTICO Y DEPORTIVO MUNICIPAL</b>	<b>1,469,250</b>	<b>644,950</b>	<b>80,000</b>	<b>704,300</b>	<b>15,000</b>	<b>25,000</b>				
	CONDUCCIÓN SUPERIOR	571,438	484,438	17,000	60,000		10,000				
	MUSEO NACIONAL DE BELLAS ARTES	897,812	160,512	63,000	644,300	15,000	15,000				
	<b>PROMOCIÓN Y DIFUSIÓN CULTURAL Y TURISTICA</b>	<b>4,307,085</b>	<b>1,974,235</b>	<b>126,400</b>	<b>679,450</b>	<b>165,000</b>	<b>44,000</b>	<b>1,318,000</b>			
	DIRECCIÓN Y COORDINACIÓN SUPERIOR	650,798	420,798	17,500	206,000		6,500				
	RESCATE Y REVALORIZACIÓN DEL PATRIMONIO CULTURAL	696,251	504,051	50,400	100,800	15,000	26,000				
	PRODUCCIONES, EXPOSICIONES Y EVENTOS CULTURALES	693,643	285,193	22,000	231,950	150,000	4,500				
	IMPLEMENTACIÓN Y COORDINACIÓN DE TALLERES BARRIALES DE	733,146	636,946	24,500	67,700		4,000				


  
 Concejo Deliberante de la Ciudad de Neuquén  
 COMISIÓN DE FISCALIZACIÓN  
 SECRETARÍA DE FISCALIZACIÓN

## Concejo Deliberante de la Ciudad de Neuquén

Parte II: Presupuesto General de Gastos 2005  
Anexo III: Detalle por Curso de Acción y Actividad/Obra

### Administración Central

Curso de Acción	Actividad / Obra	Total General	Personal	Bienes de consumo	Servicios	Transferencias	Bienes de Capital	Obra Pública	Inversión Financiera	Amortización e Intereses	Imprevistos
EXPRESIÓN											
	PROMOCIÓN TURÍSTICA	215,247	127,247	12,000	73,000		3,000				
	CONSTRUCCION SEDE MNBA	1,100,000						1,100,000			
	REMODELACION MUSEO GREGORIO ALVAREZ	218,000						218,000			
	<b>ORNAMENTACIÓN DE ACTOS FESTIVOS Y PROTOCOLARES</b>	<b>165,731</b>	<b>129,081</b>	<b>31,000</b>	<b>4,150</b>		<b>1,500</b>				
	SERVICIOS DE ORNAMENTACIÓN DE ACTOS FESTIVOS Y PROTOCOLARES	165,731	129,081	31,000	4,150		1,500				
	<b>FOMENTO Y PROMOCIÓN DE LAS ACTIVIDADES DEPORTIVAS</b>	<b>4,890,941</b>	<b>3,624,615</b>	<b>564,381</b>	<b>601,805</b>	<b>70,000</b>	<b>30,140</b>				
	DIRECCIÓN Y COORDINACIÓN SUPERIOR	219,072	83,072	86,000	43,000		7,000				
	PROMOCIÓN GENERAL DEL DEPORTE	3,422,706	2,811,480	333,381	198,705	70,000	9,140				
	PROMOCIÓN DE LAS ACTIVIDADES RECREATIVAS DE TEMPORADA	659,786	283,686	91,000	285,100						
	PROMOCIÓN DE EVENTOS ESPECIALES Y DEPORTE ESPECTACUL	132,974	47,974	32,000	53,000						
	PROTECCIÓN DE LA INTEGRIDAD FÍSICA EN BALNEARIOS Y NATATORIOS	458,403	398,403	22,000	22,000		14,000				
	<b>TRIBUNALES DE FALTAS</b>	<b>2,497,396</b>	<b>1,831,856</b>	<b>186,010</b>	<b>351,730</b>		<b>127,800</b>				
	JUZGADO DE FALTAS Nº 1	1,297,556	927,376	127,560	172,620		70,000				
	JUZGADO DE FALTAS Nº 2	1,199,840	904,480	58,450	179,110		57,800				
	<b>SERVICIOS DE LA DEUDA PUBLICA</b>	<b>7,350,000</b>								<b>7,350,000</b>	
	AMORTIZACIONES DE LA DEUDA PUBLICA	6,300,000								6,300,000	
	INTERESES, COMISIONES Y GASTOS DE LA DEUDA PUBLICA	1,050,000								1,050,000	
	<b>CREDITO ADICIONAL</b>	<b>300,000</b>									<b>300,000</b>
	CREDITO ADICIONAL	300,000									300,000
	<b>CONCEJO DELIBERANTE</b>										




Concejo Deliberante de la Ciudad de Neuquén  
Dr. DANILO GARCÍA  
SECRETARÍA DE ADMINISTRACIÓN

*Concejo Deliberante  
de la Ciudad de Neuquén*

Parte II: Presupuesto General de Gastos 2005  
Anexo II: Detalle por Curso de Acción y Actividad/Obra

Administración Central

Curso de Acción	Actividad / Obra	Total General	Personal	Bienes de consumo	Servicios	Transferencias	Bienes de Capital	Obra Pública	Inversión Financiera	Amortización e Intereses	Imprevistos
<b>CONCEJO DELIBERANTE</b> <b>SINDICATURA MUNICIPAL</b> <b>SINDICATURA MUNICIPAL</b> <b>DEFENSORIA DEL PUEBLO</b> <b>DEFENSORIA DEL PUEBLO</b>											
<b>Total General</b>		<b>181,875,002</b>	<b>57,002,049</b>	<b>7,766,541</b>	<b>47,287,258</b>	<b>10,267,248</b>	<b>3,098,878</b>	<b>45,547,120</b>	<b>3,255,908</b>	<b>7,350,000</b>	<b>300,000</b>


  
 Concejo Deliberante de la Ciudad de Neuquén  
 Dr. F. Rodríguez Larrea 1000/10000  
 SECRETARÍA DELIBERATIVA

Parte II: Presupuesto General de Gastos 2005  
 Anexo III: Detalle por Curso de Acción y Actividad/Obra

Organismos Descentralizados

Curso de Acción	Actividad / Obra	Total General	Personal	Bienes de consumo	Servicios	Transferencias	Bienes de Capital	Obra Pública	Inversión Financiera	Amortización e Intereses	Imprevistos
	<b>CONSIDERACION, DISCUSION Y SANCION DE ORDENANZAS</b>	<b>6,120,500</b>	<b>4,020,000</b>	<b>357,500</b>	<b>1,339,000</b>	<b>273,000</b>	<b>131,000</b>				
	CONCEJO DELIBERANTE	6,120,500	4,020,000	357,500	1,339,000	273,000	131,000				
	<b>CONTROL EXTERNO DE LA GESTION MUNICIPAL</b>	<b>1,194,491</b>	<b>845,422</b>	<b>75,580</b>	<b>246,991</b>		<b>26,498</b>				
	SINDICATURA MUNICIPAL	1,194,491	845,422	75,580	246,991		26,498				
	<b>DEFENSORIA DEL PUEBLO</b>	<b>2,384,190</b>	<b>609,723</b>	<b>139,000</b>	<b>92,400</b>		<b>124,912</b>	<b>1,418,155</b>			
	DEFENSORIA DEL PUEBLO	2,384,190	609,723	139,000	92,400		124,912	1,418,155			
	<b>Total General</b>	<b>9,699,181</b>	<b>5,475,145</b>	<b>572,080</b>	<b>1,678,391</b>	<b>273,000</b>	<b>282,410</b>	<b>1,418,155</b>	<b>0</b>	<b>0</b>	<b>0</b>

Concejo Deliberante  
 de la Ciudad de Neuquén

  
 Concejo Deliberante de la Ciudad de Neuquén  
 Dr. Emilio Villarica Intendente  
 SECRETARÍA LEGISLATIVA




*Concejo Deliberante  
de la Ciudad de Neuquén*

Parte II: Presupuesto General de Gastos 2005  
Anexo IV: Detalle por Jurisdicción, Servicio Administrativo y Actividad/Obra

Administración Central

Jurisdicción: 1 INTENDENCIA  
Serv. Admin.: A INTENDENCIA

Curso de Acción	Proyecto	Actividad / Obra	Total General	Personal	Bienes de consumo	Servicios	Transferencias	Bienes de Capital	Obra Pública	Inversión Financiera	Amortización e Intereses	Imprevistos
1	CONDUCCION DEL ORGANO EJECUTIVO MUNICIPAL		1,647,891	547,242	59,400	282,749	710,000	48,500				
	ACTIVIDADES		1,647,891	547,242	59,400	282,749	710,000	48,500				
	1	ADMINISTRACIÓN DEL PLAN GENERAL DE GOBIERNO	1,063,156	437,107	52,800	258,249	270,000	45,000				
	2	ASESORAMIENTO ECONOMICO SOCIAL Y TECNICO	584,735	110,135	6,600	24,500	440,000	3,500				
2	TELECOMUNICACIONES COMUNICACIONES Y PUBLICIDAD DE LOS ACTOS DE GOBIERNO		1,844,524	791,448	90,905	889,981		72,190				
	ACTIVIDADES		1,844,524	791,448	90,905	889,981		72,190				
	1	SERVICIOS DE COMUNICACION	384,412	286,976	13,130	36,066		28,240				
	2	IMPRESION, PUBLICACION Y DIFUSION DE LOS ACTOS DE GOBIERNO	1,092,941	335,176	31,900	715,415		10,450				
	3	CEREMONIAL Y PROTOCOLO MUNICIPAL	387,171	169,296	45,875	138,500		33,500				
<b>Total General</b>			<b>3,492,415</b>	<b>1,338,690</b>	<b>150,305</b>	<b>1,172,730</b>	<b>710,000</b>	<b>120,690</b>	<b>0</b>	<b>0</b>	<b>0</b>	<b>0</b>

  
 Concejo Deliberante de la Ciudad de Neuquén  
 Dr. DARÍO OJEDA (FOLIO 1080)  
 CONCEJO DELIBERANTE


*Concejo Deliberante  
de la Ciudad de Neuquén*

Parte II: Presupuesto General de Gastos 2005  
Anexo IV: Detalle por Jurisdicción, Servicio Administrativo y Actividad/Obra

Administración Central

Jurisdicción: 1 INTENDENCIA  
Serv. Admin.: B CONTADURIA MUNICIPAL

Curso de Acción	Proyecto / Actividad / Obra	Administración Central													
		Total General	Personal	Bienes de consumo	Servicios	Transferencias	Bienes de Capital	Obra Pública	Inversión Financiera	Amortización e Intereses	Imprevistos				
1	CONTABILIDAD Y AUDITORIA INTERNA DE LA HACIENDA MUNICIPAL.	1,014,268	835,268	40,868	113,632		24,500								
	ACTIVIDADES	1,014,268	835,268	40,868	113,632		24,500								
	1 DIRECCION SUPERIOR	207,896	124,380	7,800	61,716		14,000								
	2 CONTROL Y LIQUIDACION DE LAS OPERACIONES ECONÓMICAS	316,851	291,164	11,591	10,596		3,500								
	3 CONTROL INTERNO	288,258	240,681	12,957	31,120		3,500								
	4 REGISTRACION DE TRANSACCIONES ECONOMICAS FINANCIERAS Y CONTROL DE LOS BS PATRIMONIALES	201,263	179,043	8,520	10,200		3,500								
	<b>Total General</b>	<b>1,014,268</b>	<b>835,268</b>	<b>40,868</b>	<b>113,632</b>	<b>0</b>	<b>24,500</b>	<b>0</b>	<b>0</b>	<b>0</b>	<b>0</b>	<b>0</b>	<b>0</b>	<b>0</b>	<b>0</b>


  
 Concejo Deliberante de la Ciudad de Neuquén  
 Presidente: JUAN CARLOS TORRES  
 Vicepresidente: JUAN CARLOS TORRES  
 Secretario: JUAN CARLOS TORRES

*Concejo Deliberante  
de la Ciudad de Neuquén*

Parte II: Presupuesto General de Gastos 2005  
Anexo IV: Detalle por Jurisdicción, Servicio Administrativo y Actividad/Obra

Administración Central  
Jurisdicción: 2 SECRETARIA GENERAL, DE GOBIERNO Y ACCION SOCIAL  
Serv. Admin.: C SECRETARIA GRAL. DE GOBIERNO Y ACCION SOCIAL

Curso de Acción	Proyecto	Actividad / Obra	Total General	Personal	Bienes de consumo	Servicios	Transferencias	Bienes de Capital	Obra Pública	Inversión Financiera	Amortización e Intereses	Imprevistos
1		COORDINACIÓN DEL PLAN GENERAL DE GOBIERNO	498,608	197,008	15,400	271,200	15,000					
		ACTIVIDADES	498,608	197,008	15,400	271,200	15,000					
		1 CONDUCCION SUPERIOR	498,608	197,008	15,400	271,200	15,000					
		<b>Total General</b>	<b>498,608</b>	<b>197,008</b>	<b>15,400</b>	<b>271,200</b>	<b>15,000</b>	<b>0</b>	<b>0</b>	<b>0</b>	<b>0</b>	<b>0</b>


  
Concejo Deliberante de la Ciudad de Neuquén  
CALLE SAN MARTIN 1210 - 8300000  
NEUQUEN - ARGENTINA

*Concejo Deliberante  
de la Ciudad de Neuquén*

Parte II: Presupuesto General de Gastos 2005  
Anexo IV: Detalle por Jurisdicción, Servicio Administrativo y Actividad/Obra

Administración Central  
Jurisdicción: 2 SECRETARÍA GENERAL, DE GOBIERNO Y ACCIÓN SOCIAL  
Serv. Admin.: D SUBSECRETARÍA DE GOBIERNO Y RECURSOS HUMANOS

Curso de Acción	Proyecto o Actividad / Obra	Total General	Personal	Bienes de consumo	Servicios	Transferencias	Bienes de Capital	Obra Pública	Inversión Financiera	Amortización e Intereses	Imprevistos
1	ADMINISTRACION DE GOBIERNO Y RECURSOS HUMANOS	509,609	352,008	62,134	86,187		9,280				
	ACTIVIDADES	509,609	352,008	62,134	86,187		9,280				
	1 DIRECCION Y COORDINACION SUPERIOR	509,609	352,008	62,134	86,187		9,280				
2	GERENCIAMIENTO DE LOS RECURSOS HUMANOS	2,391,062	1,540,270	28,058	645,694	7,600	169,440				
	ACTIVIDADES	2,391,062	1,540,270	28,058	645,694	7,600	169,440				
	1 ADMINISTRACION DE LOS RECURSOS HUMANOS	1,382,184	1,151,464	19,100	47,320		164,300				
	2 MEDICINA LABORAL Y SEGURIDAD EN EL TRABAJO	844,602	252,466	6,688	580,308		5,140				
	3 FORMACION Y CAPACITACION LABORAL	164,276	136,340	2,270	18,066	7,600					
3	SERVICIOS GENERALES INTERNOS	4,926,951	4,223,462	381,516	293,973		28,000				
	ACTIVIDADES	4,926,951	4,223,462	381,516	293,973		28,000				
	1 SERVICIOS DE MANTENIMIENTO DE EDIFICIOS	221,674	153,674	38,000	25,000		5,000				
	2 SERVICIOS DE IMPRESIONES										
	3 SERVICIOS DE VIGILANCIA	2,751,742	2,577,237	82,532	88,973		3,000				
	4 SERVICIOS DE MAYORDOMIA	1,953,535	1,492,551	260,984	180,000		20,000				
4	COORDINACION DE INSTITUCIONES INTERMEDIAS	2,414,538	817,893	29,515	100,130	324,000	3,000	1,140,000			
	ACTIVIDADES	1,274,538	817,893	29,515	100,130	324,000	3,000				
	1 COORDINACION GENERAL	47,245	3,515	3,515	43,730						
	2 ADMINISTRACION DE COMISIONES VECINALES	1,203,693	817,893	22,500	36,300	324,000	3,000				
	3 ADMINISTRACION DE DELEGACIONES MUNICIPALES	23,600	3,500	3,500	20,100						
1	CONSTRUCCION EDIFICIO DELEGACIONES MUNICIPALES	1,140,000						1,140,000			


  
 SECRETARÍA GENERAL, DE GOBIERNO Y ACCIÓN SOCIAL  
 SUBSECRETARÍA DE GOBIERNO Y RECURSOS HUMANOS  
 NEUQUÉN, 15 DE ABRIL DE 2005

*Concejo Deliberante  
de la Ciudad de Neuquén*

Parte II: Presupuesto General de Gastos 2005  
Anexo IV: Detalle por Jurisdicción, Servicio Administrativo y Actividad/Obra

**Administración Central**  
Jurisdicción: 2 SECRETARÍA GENERAL, DE GOBIERNO Y ACCIÓN SOCIAL  
Serv. Admin.: D SUBSECRETARÍA DE GOBIERNO Y RECURSOS HUMANOS

Curso de Acción	Proyecto	Actividad / Obra	Total General	Personal	Bienes de consumo	Servicios	Transferencias	Bienes de Capital	Obra Pública	Inversión Financiera	Amortización e Intereses	Imprevistos
		1 CONSTRUCCION EDIFICIO DELEGACIONES MUNICIPALES	1,140,000						1,140,000			
<b>Total General</b>			<b>10,242,160</b>	<b>6,933,633</b>	<b>501,223</b>	<b>1,125,984</b>	<b>331,600</b>	<b>209,720</b>	<b>1,140,000</b>			


  
 Concejo Deliberante de la Ciudad de Neuquén  
 Dr. Carlos María de Alvear 1000  
 5500 Neuquén, Argentina

*Concejo Deliberante  
de la Ciudad de Neuquén*

Parte II: Presupuesto General de Gastos 2005  
Anexo IV: Detalle por Jurisdicción, Servicio Administrativo y Actividad/Obra

Administración Central  
Jurisdicción: 2 SECRETARIA GENERAL, DE GOBIERNO Y ACCION SOCIAL  
Serv. Admin.: E SUBSECRETARIA GENERAL, LEGAL Y TECNICA

Curso de Acción	Proyecto	Actividad / Obra	Total General	Personal	Bienes de consumo	Servicios	Transferencias	Bienes de Capital	Obra Pública	Inversión Financiera	Amortización e Intereses	Imprevistos
1		REGULACION LEGAL, TECNICA Y ADMINISTRACION DE LA GESTION MUNICIPAL	8,382,045	1,808,345	54,900	6,481,700		37,100				
		ACTIVIDADES	8,382,045	1,808,345	54,900	6,481,700		37,100				
	1	DIRECCION Y COORDINACION SUPERIOR	276,510	166,210	7,500	92,900		9,900				
	2	CONFEECCION, CIRCULACION, ARCHIVO Y CUSTODIA DE LA DOCUMENTACION MUNICIPAL	1,007,066	951,066	30,000	17,300		8,700				
	3	ATENCION AL CIUDADANO	369,160	337,060	9,800	8,300		14,000				
	4	REPRESENTACION Y ASESORAMIENTO JURIDICO DEL MUNICIPIO	6,729,309	354,009	7,600	6,363,200		4,500				
2		ASISTENCIA A LA POBLACION EN SITUACION DE EMERGENCIA	417,500	298,440	33,060	61,000	5,000	20,000				
		ACTIVIDADES	417,500	298,440	33,060	61,000	5,000	20,000				
	1	ASISTENCIA A LA POBLACION EN SITUACION DE EMERGENCIA	417,500	298,440	33,060	61,000	5,000	20,000				
1		AMPLIACION Y MEJORA EDIFICIO DEFENSA CIVIL										
	1	AMPLIACIÓN Y MEJORAS EDIFICIO DEFENSA CIVIL ALTA BARDA										
<b>Total General</b>			<b>8,799,545</b>	<b>2,106,785</b>	<b>87,960</b>	<b>6,542,700</b>	<b>5,000</b>	<b>57,100</b>	<b>0</b>	<b>0</b>	<b>0</b>	<b>0</b>


  
 Concejo Deliberante de la Ciudad de Neuquén  
 Presidente: Dr. Juan Carlos Rodríguez  
 Secretario: Dr. Juan Carlos Rodríguez

Parte II: Presupuesto General de Gastos 2005  
 Anexo IV: Detalle por Jurisdicción, Servicio Administrativo y Actividad/Obra

Jurisdicción: 2 SECRETARIA GENERAL, DE GOBIERNO Y ACCION SOCIAL  
 Serv. Admin.: F SUBSECRETARIA DE ACCION SOCIAL  
 Administración Central

Curso de Acción	Proyecto o Actividad / Obra	Total General	Personal	Bienes de consumo	Servicios	Transferencias	Bienes de Capital	Obra Pública	Inversión Financiera	Amortización e Intereses	Imprevistos
1	PLANIFICACION Y EJECUCION DE LA POLITICA DE ACCION SOCIAL.	4,363,351	1,523,278	132,870	619,990	887,513	28,700	1,171,000			
	<b>ACTIVIDADES</b>	<b>3,192,351</b>	<b>1,523,276</b>	<b>132,870</b>	<b>619,990</b>	<b>887,513</b>	<b>28,700</b>				
	1 DIRECCION Y COORDINACION SUPERIOR	2,110,143	1,032,293	22,000	391,950	648,900	15,000				
	2 SERVICIOS DE INFORMACION Y CAPACITACION PARA LA INSERCIÓN SOCIAL	475,481	214,578	11,000	175,590	73,613	700				
	3 AYUDA SOCIAL DIRECTA	96,000		1,000		95,000					
	4 FORMACION JUVENIL PARA EL DESARROLLO SOCIAL	383,907	276,407	13,000	22,000	70,000	2,500				
	5 ADMINISTRACIÓN CONTABLE Y LOGÍSTICA	108,530		77,330	25,200		6,000				
	6 PROMOCION LABORAL Y DESARROLLO DE PROYECTOS	18,290		8,540	5,250		4,500				
1	CONSTRUCCION PROYECTOS URBANISTICOS SOCIALES	1,171,000						1,171,000			
	1 CONSTRUCCION PROYECTOS URBANISTICOS SOCIALES	1,171,000						1,171,000			
2	ADMINISTRACION DE PROGRAMAS SOCIALES FINANCIADOS CON FONDOS NACIONALES Y PROVINCIALES										
	<b>ACTIVIDADES</b>										
	1 CONSEJO NACIONAL DE LA MUJER ( DECRETO N° 2204/01)										
	2 FONDOS NACIONALES AFECTADOS PARA OBRAS MENORES Y MUCHAS										
3	ADMINISTRACION DE PROGRAMAS SOCIALES FINANCIADOS CON FONDOS DEL TESORO MUNICIPAL	8,984,098	3,274,363	163,318	577,632	4,939,485	29,300				
	<b>ACTIVIDADES</b>	<b>8,984,098</b>	<b>3,274,363</b>	<b>163,318</b>	<b>577,632</b>	<b>4,939,485</b>	<b>29,300</b>				
	1 COORDINACION GENERAL PLAN COMER EN CASA	90,458	12,478	5,700	60,280	12,000					

Concejo Deliberante  
 de la Ciudad de Neuquén

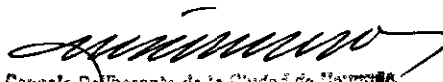
  
 Concejo Deliberante de la Ciudad de Neuquén  
 Sesión Ordinaria N° 1000050  
 (10 de Julio de 2005)

*Concejo Deliberante  
de la Ciudad de Neuquén*

Parte II: Presupuesto General de Gastos 2005  
Anexo IV: Detalle por Jurisdicción, Servicio Administrativo y Actividad/Obra

**Administración Central**  
Jurisdicción: 2 SECRETARIA GENERAL, DE GOBIERNO Y ACCION SOCIAL  
Serv. Admin.: F SUBSECRETARIA DE ACCION SOCIAL

Curso de Acción	Proyecto o Actividad / Obra	Total General	Personal	Bienes de consumo	Servicios	Transferencias	Bienes de Capital	Obra Pública	Inversión Financiera	Amortización e Intereses	Imprevistos
	2 ATENCION INTEGRAL DE ADULTOS MAYORES	442,392	387,942	6,850	38,300	6,000	3,300				
	3 EMERGENCIA Y ASISTENCIA SOCIAL	874,594	378,594	8,500	12,500	470,000	5,000				
	4 DESARROLLO INFANTIL	1,194,335	953,035	29,760	86,540	120,000	5,000				
	5 SEGURIDAD ALIMENTARIA	5,669,702	1,015,597	79,600	330,840	4,230,165	13,500				
	6 CONSEJO DE LA NIÑEZ	147,428	114,228	5,000	17,780	10,420					
	7 COORDINACION AUTOGESTION SOCIO PRODUCTIVA	223,310	140,810	22,908	15,092	42,000	2,500				
	8 PROGRAMAS SOCIALES SUSTANTIVOS	301,879	271,679	5,000	16,300	8,900					
	9 PEQUEÑAS AYUDAS PARA GRANDES SOLUCIONES	40,000			40,000						
4	OTROS PROGRAMAS SOCIALES FINANCIADOS CON FONDOS DEL TESORO MUNICIPAL DE AFECTACION ESPECIFICA	2,048,069	349,867	7,054	128,448	1,560,000	2,700				
	ACTIVIDADES	2,048,069	349,867	7,054	128,448	1,560,000	2,700				
	1 APORTES FINANCIEROS PARA OBRAS MENORES ( ORD. 9087/01)	2,048,069	349,867	7,054	128,448	1,560,000	2,700				
<b>Total General</b>		<b>15,395,518</b>	<b>5,147,508</b>	<b>303,242</b>	<b>1,326,070</b>	<b>7,386,998</b>	<b>60,700</b>	<b>1,171,000</b>	<b>0</b>	<b>0</b>	<b>0</b>

  
 Concejo Deliberante de la Ciudad de Neuquén  
 SECRETARÍA ADMINISTRATIVA Y PRESUPUESTO  
 17 de Mayo de 2005




*Concejo Deliberante  
de la Ciudad de Neuquén*

Parte II: Presupuesto General de Gastos 2005  
Anexo IV: Detalle por Jurisdicción, Servicio Administrativo y Actividad/Obra

Administración Central  
Jurisdicción: 3 SECRETARÍA ECONOMÍA, OBRAS PÚBLICAS Y GESTIÓN URBANA  
Serv. Admin.: G SECRETARÍA ECONOMÍA, OBRAS PÚBLICAS Y GESTIÓN URBANA

Curso de Acción	Proyecto o Actividad / Obra	Total General	Personal	Bienes de consumo	Servicios	Transferencias	Bienes de Capital	Obra Pública	Inversión Financiera	Amortización e Intereses	Imprevistos
1	DIRECCIÓN DE LOS ASPECTOS ECONÓMICOS FINANCIEROS DEL P.A.A. DEL GOBIERNO	4,022,926	254,808	77,500	816,710		103,000	15,000	2,755,908		
	ACTIVIDADES										
	1 CONDUCCIÓN SUPERIOR	4,007,926	254,808	77,500	816,710		103,000		2,755,908		
	2 FONDO FIDUCIARIO ANTICICLICO FISCAL	1,252,018	254,808	77,500	816,710		103,000		2,755,908		
	1 REMODELACIÓN EDIFICIO PALACIO MUNICIPAL 1º Y 4º PISO	15,000						15,000			
	1 REMODELACIÓN EDIFICIO PALACIO MUNICIPAL 1º Y 4º PISO	15,000						15,000			
	<b>Total General</b>	<b>4,022,926</b>	<b>254,808</b>	<b>77,500</b>	<b>816,710</b>	<b>0</b>	<b>103,000</b>	<b>15,000</b>	<b>2,755,908</b>	<b>0</b>	<b>0</b>

  
 Concejo Deliberante de la Ciudad de Neuquén  
 Dr. E. BERNARDINI (Presidente)  
 Susana (Secretaria)

Parte II: Presupuesto General de Gastos 2005  
 Anexo IV: Detalle por Jurisdicción, Servicio Administrativo y Actividad/Obra

Jurisdicción: 4 SECRETARIA DE SERVICIOS PUBLICOS Y GESTION AMBIENTAL  
 Serv. Admin.: M SUBSECRETARIA DE SERVICIOS PUBLICOS POR ADMINISTRACION

Administración Central  
 Administración Central  
 SECRETARIA DE SERVICIOS PUBLICOS Y GESTION AMBIENTAL  
 SUBSECRETARIA DE SERVICIOS PUBLICOS POR ADMINISTRACION

Curso de Acción	Proyecto	Actividad / Obra	Total General	Personal	Bienes de consumo	Servicios	Transferencias	Bienes de Capital	Obra Pública	Inversión Financiera	Amortización e Intereses	Imprevistos
<b>ACTIVIDADES</b>			<b>3,861,705</b>	<b>2,179,467</b>	<b>1,098,168</b>	<b>445,320</b>		<b>138,750</b>				
	1	SERVICIOS DE MANTENIMIENTO Y REPARACION PARQUE AUTOMOTOR	2,036,768	888,825	747,893	370,800		29,250				
	2	SERVICIOS DE MANTENIMIENTO Y REPARACION EDIFICIOS INSTALACIONES Y MOBILIARIO	1,415,526	1,163,538	204,988	34,000		13,000				
	3	SERVICIOS DE MANTENIMIENTO Y REPARACION DE INSTALACIONES SANITARIAS Y ELECTRICAS	409,411	127,104	145,287	40,520		96,500				
	1	REMODELACION EDIFICIOS PARQUE AUTOMOTOR	67,000						67,000			
	1	REMODELACION EDIFICIOS PARQUE AUTOMOTOR	67,000						67,000			
<b>Total General</b>			<b>21,552,414</b>	<b>12,373,593</b>	<b>3,845,853</b>	<b>4,247,318</b>	<b>0</b>	<b>1,018,650</b>	<b>67,000</b>	<b>0</b>	<b>0</b>	<b>0</b>

Concejo Deliberante  
 de la Ciudad de Neuquén



SECRETARIA DE SERVICIOS PUBLICOS Y GESTION AMBIENTAL  
 SUBSECRETARIA DE SERVICIOS PUBLICOS POR ADMINISTRACION  
 2005